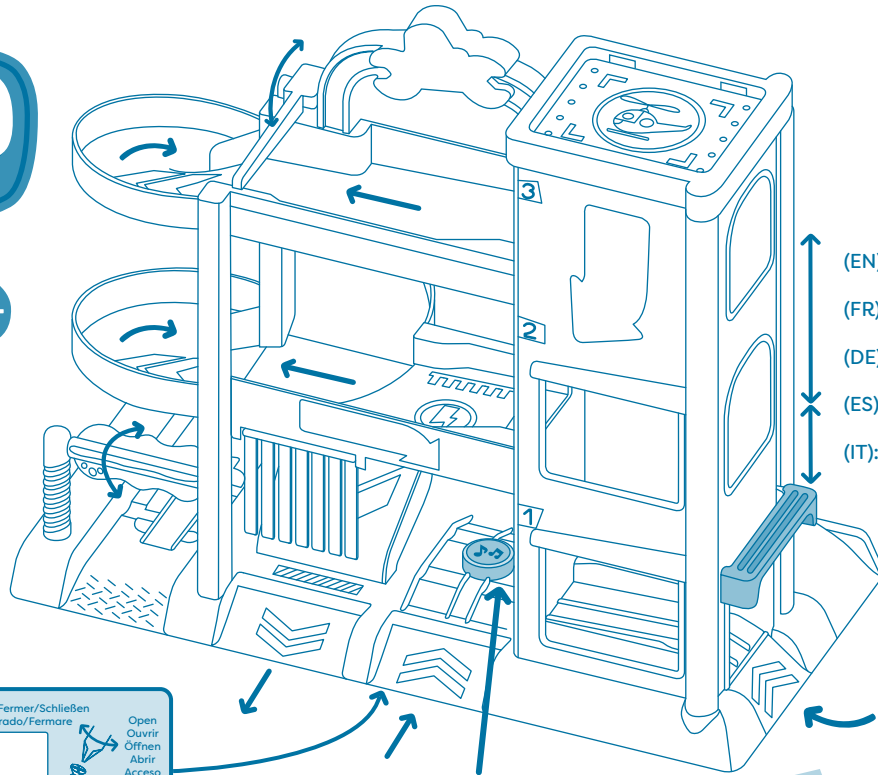




Land of B.

18m+



(EN): Pull the handle to go up or down the elevator!
 (FR): Tire sur la poignée pour faire monter ou descendre l'ascenseur!
 (DE): Ziehe am Griff, um mit dem Aufzug hoch oder runter zu fahren!
 (ES): Tira la manija para subir o bajar el ascensor!
 (IT): Tira la maniglia per far salire o scendere dall'ascensore!



(EN): Ride in to hear fun sounds!
 (FR): Monte pour entendre des sons amusants!
 (DE): Fahre hinein, um lustige Geräusche zu hören!
 (ES): ¡Entra para escuchar sonidos divertidos!
 (IT): Entra per sentire suoni divertenti!

(DE): BATTERIEINFORMATIONEN

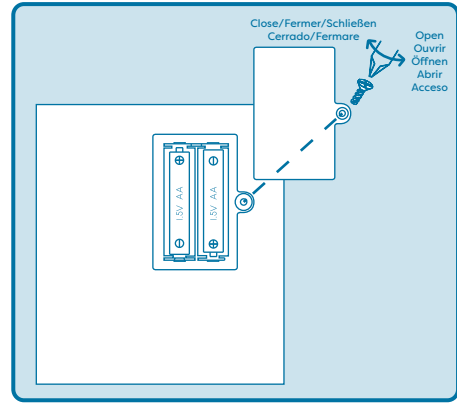
1) Benötigt 2 AA (1.5V) Batterien enthalten. 2) Batterien sollten nur von Erwachsenen ersetzt werden. 3) Alte und neue Batterien nicht vermischen. 4) Alkalische, normale und aufladbare Batterien nicht vermischen. 5) Nicht aufladbare Batterien nicht wiederaufladen. 6) Wiederaufladbare Batterien nur unter Aufsicht eines Erwachsenen laden. 7) Wiederaufladbare Batterien müssen aus dem Produkt entfernt werden, bevor sie geladen werden. 8) Batterien müssen mit richtiger Polarität eingelegt werden. 9) Leere Batterien sollten sofort entfernt werden. 10) Pole sollten nicht kurzgeschlossen werden. ACHTUNG: Wenn die Funktionen des Moduls nachlassen, befolgen Sie sorgfältig die Anweisungen zum Einlegen neuer Batterien.

(ES): CONSEJOS DE UTILIZACIÓN DE LAS PILAS

1) Requiere 2 AA (1.5V) pilas requeridas - incluidas. 2) Las pilas han de ser reemplazadas por un adulto. 3) No mezclar las pilas nuevas con las pilas usadas. 4) No mezclar pilas alcalinas con pilas estándar o con pilas recargables. 5) No recargue pilas no recargables. 6) Las pilas recargables sólo deberán ser recargadas bajo la supervisión de un adulto. 7) Las pilas recargables deben extraerse del artículo antes de ser recargadas. 8) Asegurarse de que las pilas están insertadas con la polaridad correcta. 9) Siempre retirar las pilas gastadas. 10) No cortocircuitar los terminales. ATENCIÓN: Cuando es reducido el rendimiento de las funciones del módulo, sigue las instrucciones con cuidado para instalar nuevas pilas.

(IT): CONSIGLI PER LA BATTERIA

1) Richiede 2 AA (1.5V) batterie incluse. 2) Le pile dovrebbero essere sostituite solamente da un adulto. 3) Non mescolare le vecchie pile con le nuove. 4) Non mescolare pile alcaline, standard o ricaricabili. 5) Non ri-ricaricare pile non-ricaricabili. 6) Le pile ricaricabili devono essere ricaricate solamente sotto supervisione di un adulto. 7) Le pile ricaricabili saranno rimosse dal prodotto prima di essere ricaricate. 8) Assicurati che le pile siano inserite con la giusta polarità. 9) Le pile scariche dovrebbero essere sempre rimosse. 10) I terminali non dovrebbero essere messi in corte circuito. ATTENZIONE: Quando è ridotto il rendimento delle funzioni del modulo, segue attentamente le istruzioni per installare nuove pile.



(EN): BATTERY ADVICE

1) Uses 2 x AA (1.5V) size batteries - Included. 2) Batteries should only be replaced by an adult. 3) Do not mix old and new batteries. 4) Do not mix alkaline, standard or rechargeable batteries. 5) Do not re-charge non-rechargeable batteries. 6) Rechargeable batteries are only to be charged under adult supervision. 7) Rechargeable batteries are to be removed from the product before being charged. 8) Ensure batteries are inserted with the correct polarity. 9) Exhausted batteries should always be removed. 10) The terminals should not be short circuited. ATTENTION: When the module's functions lose performance, follow instructions carefully to install new batteries.

(FR): CONSEILS D'UTILISATION DES PILES

1) Fonctionne avec 2 AA (1.5V) piles requises incluses. 2) Les piles ne doivent être remplacées que par un adulte. 3) Ne pas mélanger piles usagées et piles neuves. 4) Ne pas mélanger les piles de type alcalin, les piles standard et les piles rechargeables. 5) Ne pas recharger les piles non rechargeables. 6) Recharger les piles rechargeables seulement en présence d'un adulte qui surveille. 7) Enlever les piles rechargeables du produit avant de les recharger. 8) S'assurer que les piles sont mises en place en respectant la polarité. 9) Toujours enlever les piles usées. 10) Ne pas court-circuiter les bornes. ATTENTION: Lorsque les fonctions du module cessent de fonctionner correctement, suivre les instructions attentivement.

Bingo's Garage Le garage de Bingo Vehicle Playset Ensemble de jeu de véhicules

© 2021 Maison Battat Inc.
 Land of B. is a trademarks of /
 et une marque de commerce de Maison Battat Inc.
 Manufactured for / Fabriqué pour Maison Battat Inc.,
 8440 Darnley Road, Montreal, P.Q. H4T 1M4
 Designed by / Conçu par Maison Battat Inc.

Visit us at / Visitez-nous au www.mytboys.com

LB1920/ LB1920Z

(EN): Please retain this information for future reference. (FR): Renseignements à conserver (DE): Diese information bitte aufbewahren. (ES): Guardar esta información para futuras. (IT): Istruzioni da conservare. (NL): Deze informatie goed bewaren. (DK): Opbevar disse oplysninger til fremtidig reference. (SE): Spara denna information för framtida referens. (PL): Prosimy o zachowanie tych informacji na przyszłość. (GR): Διατηρήστε αυτές τις πληροφορίες για μελλοντική αναφορά. (AR): يرجى الاحتفاظ هذه المعلومات الرجوع إليها في المستقبل. (AR): يرجى الاحتفاظ هذه المعلومات الرجوع إليها في المستقبل.

(EN): Please remove all packaging materials before giving to children. (FR): Veuillez retirer tout l'emballage avant de donner le produit à des enfants. (DE): Vor Übergabe an Kinder bitte sämtliches Verpackungsmaterial entfernen. (ES): Por favor quite todos los materiales del embalaje antes de darlo a los niños. (IT): Per favore rimuovi tutti i materiali dell'imballaggio prima di darlo ai bambini. (NL): Verwijder de verpakking voordat het product aan een kind wordt gegeven. (DK): Fjern alt emballagemateriale, inden det gives til barn. (SE): Ta bort all förpackningsmaterial innan du ger till barn. (PL): Przed podaniem dzieciom zabawki usuwać wszystkie materiały opakowaniowe. (GR): Αφαιρέστε όλα τα υλικά συσκευασίας πριν τα δώσετε σε παιδιά. (AR): يرجى إزالة جميع مواد التغليف قبل إعطائها للأطفال. (AR): يرجى إزالة جميع مواد التغليف قبل إعطائها للأطفال.)



This device complies with Part 15 of the FCC Rules. Operation is subject to the following two conditions: (1) this device may not cause harmful interference, and (2) this device must accept any interference received, including interference that may cause undesired operation. Caution: changes or modifications not expressly approved by the party responsible for compliance could void the user's authority to operate the equipment. NOTE: This equipment has been tested and found to comply with the limits for a Class B digital device, pursuant to Part 15 of the FCC Rules. These limits are designed to provide reasonable protection against harmful interference in a residential installation. This equipment generates, uses, and can radiate radio frequency energy and, if not installed and used in accordance with the instructions, may cause harmful interference to radio communications. However, there is no guarantee that interference will not occur in a particular installation. If this equipment does cause harmful interference to radio or television reception, which can be determined by turning the equipment off and on, the user is encouraged to try to correct the interference by one or more of the following measures:

- Reorient or relocate the receiving antenna.
- Increase the separation between the equipment and receiver.
- Connect the equipment into an outlet on a circuit different from that to which the receiver is connected.
- Consult the dealer or an experienced radio/TV technician for help.

Ce dispositif est conforme à l'article 15 des règlements du FCC. La manœuvre est sujette à ces 2 conditions : (1) ce dispositif ne causerait pas d'interférence et (2) ce dispositif devrait accepter toute interférence reçue, incluant l'interférence qui causerait une manœuvre non voulue. Mise en garde : les changements ou modifications qui ne sont pas expressément approuvés par le responsable des conformités pourraient annuler le droit de l'utilisateur de manœuvrer cet appareil. NOTE : Cet appareil a été testé et trouvé conforme aux limites de dispositifs digitaux de classe B selon l'article 15 des règlements de FCC. Ces limites sont conçues pour donner une protection raisonnable contre les interférences reçues dans une demeure résidentielle. Cet appareil génère, utilise et peut émettre des radiations d'énergie de fréquences radio et, s'il n'est pas installé et utilisé selon les instructions, pourrait engendrer l'interférence des communications de radio. Il n'est cependant pas garanti de ne pas avoir d'interférence dans une installation particulière. Si cet appareil cause une interférence à la réception d'une radio ou télévision et il peut être déterminé en allumant ou éteignant l'appareil, l'utilisateur peut prendre les mesures suivantes pour le corriger:

- Orienter ou localiser de nouveau l'antenne réceptrice.
- Augmenter l'espace entre l'appareil et le récepteur.
- Connecter l'appareil à une prise différente de celle du circuit du récepteur.
- Consulter un concessionnaire ou un technicien de radio ou télévision pour obtenir de l'aide.

(NL): INFORMATIE OVER DE BATTERIJEN

1) Gebruik 2 x AA (1,5V) batterijen bijgesloten. 2) Batterijen mogen alleen door een volwassene aangebracht worden. 3) Oude en nieuwe batterijen niet door elkaar gebruiken. 4) Gebruik geen alkaline, normale of oplaadbare batterijen door elkaar. 5) Batterijen die niet oplaadbaar zijn niet opladen! 6) Oplaadbare batterijen mogen alleen onder toezicht van een volwassene worden opgeladen. 7) Oplaadbare batterijen eerst uit het product halen voordat deze opnieuw worden opgeladen. 8) Batterijen dienen met de goede polariteit (+ / -) aangebracht te worden. 9) Leg de batterijen dienen onmiddellijk verwijderd te worden. 10) De polen (+, -, / +) mogen geen kortsluiting veroorzaken. VOORZICHTIG: Als de functies van de module niet meer werken, volgt u de instructies zorgvuldig om nieuwe batterijen te installeren.

(DK): BATTERIERÅDGIVNING

1) Brug 2 x AA (1,5V) batterier i størrelse - Inkluderet. 2) Batterier bør kun udsiftes af en voksen. 3) Bland ikke gamle og nye batterier. 4) Bland ikke alkaliske, standard- eller genopladelige batterier. 5) Genoplad ikke genopladelige batterier. 6) Genopladelige batterier må kun oplades under opsyn af voksne. 7) Genopladelige batterier skal fjernes fra produktet, inden de oplades. 8) Sørg for, at batterierne er sat med den korrekte polaritet. 9) Udtjente batterier skal altid fjernes. 10) Terminalerne bør ikke kortsluttes. FORSIGTIG: Når modulens funktioner falder i effekt, følg da instruktionerne omhyggeligt for at installere nye batterier.

(SE): BATTERIERÅDGIVNING

1) Använder 2 x AA (1,5V) batterier - Ingår. 2) Batterier bör endast bytas ut av en vuxen. 3) Blanda inte gamla och nya batterier. 4) Blanda inte alkaliska, standardbatterier eller uppladdningsbara batterier. 5) Ladda inte icke-uppladdningsbara batterier igen. 6) Uppladdningsbara batterier får endast laddas under övervakning av vuxna. 7) Uppladdningsbara batterier ska tas ur produkten innan de laddas. 8) Se till att batterierna sitter i med rätt polaritet. 9) Törda batterier ska alltid tas bort. 10) Terminalerna bör inte kortslutas. OBS! När modulens funktioner tappat prestanda, följ instruktionerna noggrant för att installera nya batterier.

(PL): WYMIANA BATERII

1) Wmontowano 2 baterie AA (1.5V). 2) Wymiana baterii może dokonywać wyłącznie osoba dorosła. 3) Nie należy mieszać ze sobą baterii nowych i używanych, ani też różnych typów baterii (alkalicznych, standardowych czy przyczekanych do ładowania). 4) Baterie nie przewidziane do ładowania nie mogą być ładowane. 5) Baterie przewidziane do ładowania mogą być ładowane jedynie pod nadzorem osoby dorosłej. 6) Należy je przed ładowaniem wyjąć z zabawki. 7) Baterie należy zakładać z zachowaniem prawidłowej biegunowości. 8) Wyczerpane baterie należy zawsze wyjąć z zabawki. 9) Nie wolno zwierać zacisków zasilania. 10) W przypadku spadku wydajności funkcji zaleca się zgodnie z instrukcją w celu wymiany baterii.

(GR): ΣΥΜΒΟΥΛΕΣ ΜΠΑΤΗΡΙΑΣ

1) Αναρτηθούν 2 x AA (1.5V) μπαταρίες. Περιλαμβάνονται μπαταρίες. 2) Οι μπαταρίες πρέπει να αφαιρεθούν πριν να επαναφορτιστούν. 3) Οι επαναφορτιζόμενες μπαταρίες πρέπει να αφαιρούνται από το παιχνίδι πριν φορτιστούν. 4) Οι επαναφορτιζόμενες μπαταρίες πρέπει να φορτίζονται μόνο υπό την επίβλεψη ενήλικων. 5) Δεν πρέπει να αναμειγνύονται διαφορετικοί τύποι μπαταριών ή νέες και μεταχειρισμένες μπαταρίες. 6) Πρέπει να χρησιμοποιούνται μόνο μπαταρίες του ίδιου ή ισοδύναμου τύπου όπως συνιστάται. 7) Οι μπαταρίες πρέπει να τοποθετούνται με τη σωστή πολικότητα. 8) Οι εξαντλημένες μπαταρίες πρέπει να αφαιρούνται από το παιχνίδι. 9) Τα θεματικά τροφάρια δεν πρέπει να βραχυκυκλώνονται. ΠΡΟΣΧΗΤΟ: Όταν οι λειτουργίες της μονάδας χάσουν την απόδοσή, ακολουθήστε προσεκτικά τις οδηγίες για την εγκατάσταση νέων μπαταριών.

(AR): تتطلب نصيحة البطارية 2 x AA وشملت البطاريات (1.5 فولت). (AR): تتطلب نصيحة البطارية 2 x AA وشملت البطاريات (1.5 فولت). البطاريات غير القابلة لإعادة الشحن لا يجب إعادة شحنها. يجب إزالة البطاريات القابلة لإعادة الشحن من اللعبة قبل شحنها. يتم شحن البطاريات القابلة لإعادة الشحن فقط تحت إشراف الكبار. لا يجوز خلط أنواع مختلفة من البطاريات أو البطاريات الجديدة والمستعملة. يتم استخدام البطاريات من نفس النوع أو نوع مكافئ على النحو الموصى به فقط. يتم إدخال البطاريات بالطريقة الصحيحة. يجب إزالة البطاريات المستنفدة من اللعبة. لا يجب أن تكون محطات الأمداد قصيرة الدائرة. تنبيه: عندما تنفذ وظائف الوحدة الأداة، اتبع التعليمات بعناية لترتيب بطاريات جديدة.