



3+

Soccer Goal & Ball But et ballon de soccer

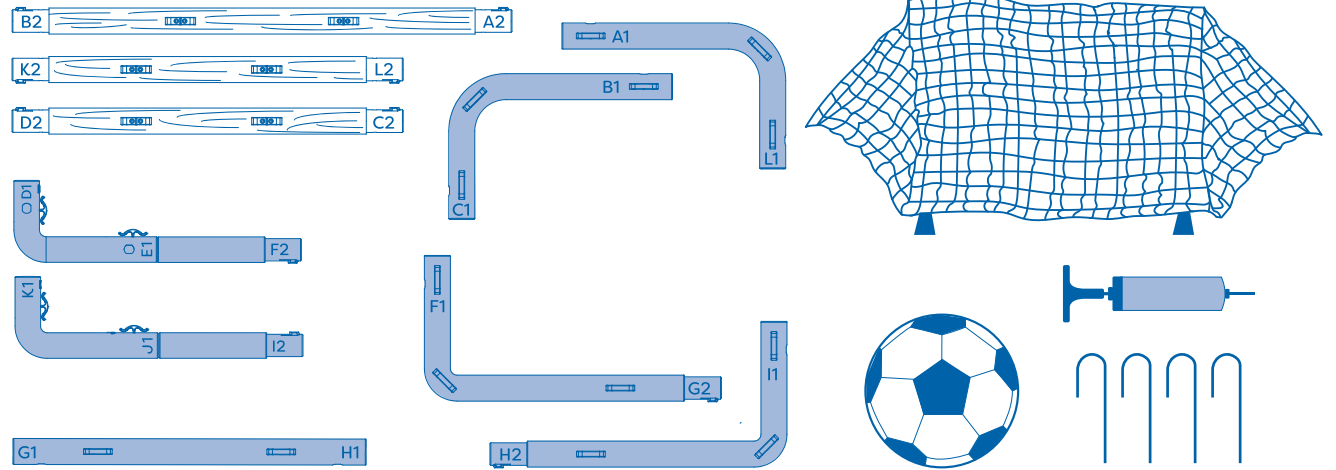
⚠ WARNING:
CHOKING HAZARD—Small parts.
Not for children under 3 years.

⚠ CAUTION:
Adult assembly required. Keep plastic bags out
of children's reach during and after assembly.

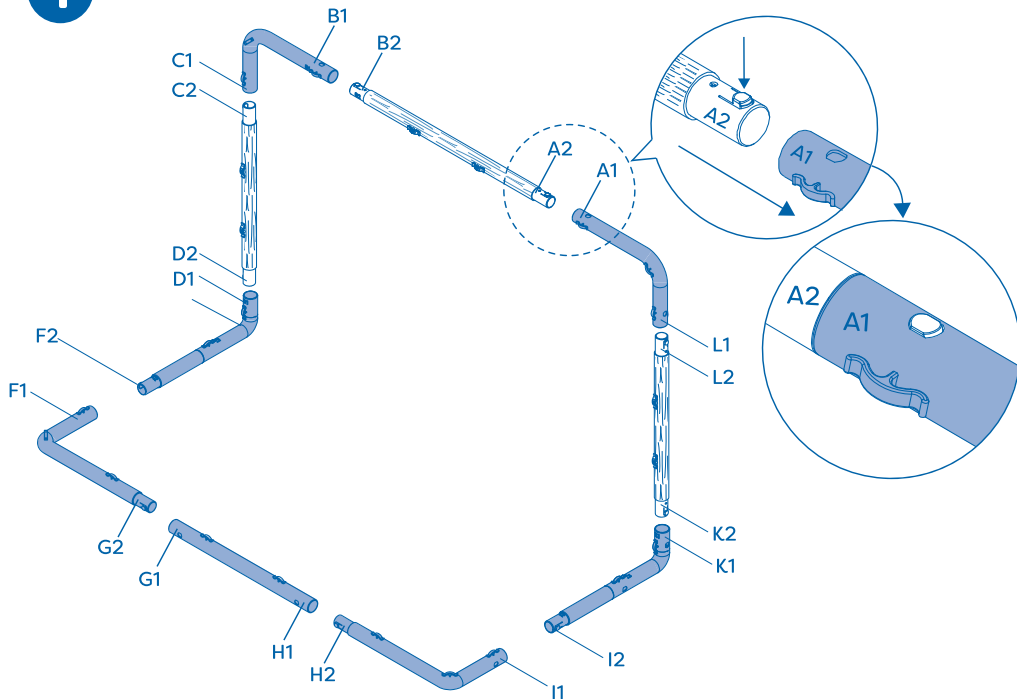
⚠ AVERTISSEMENT:
RISQUE DE SUFFOCATION—Petites pièces.
Ce produit n'est pas recommandé pour les enfants
de 3 ans et moins.

⚠ AVERTISSEMENT:
L'assemblage doit être fait par un adulte. Prière
de garder les sacs en plastique hors de la portée
des enfants pendant et après l'assemblage.

LIST OF PIECES/LISTE DES PIÈCES/TEILELISTE/LISTA DE PIEZAS/LISTA DEI PEZZI

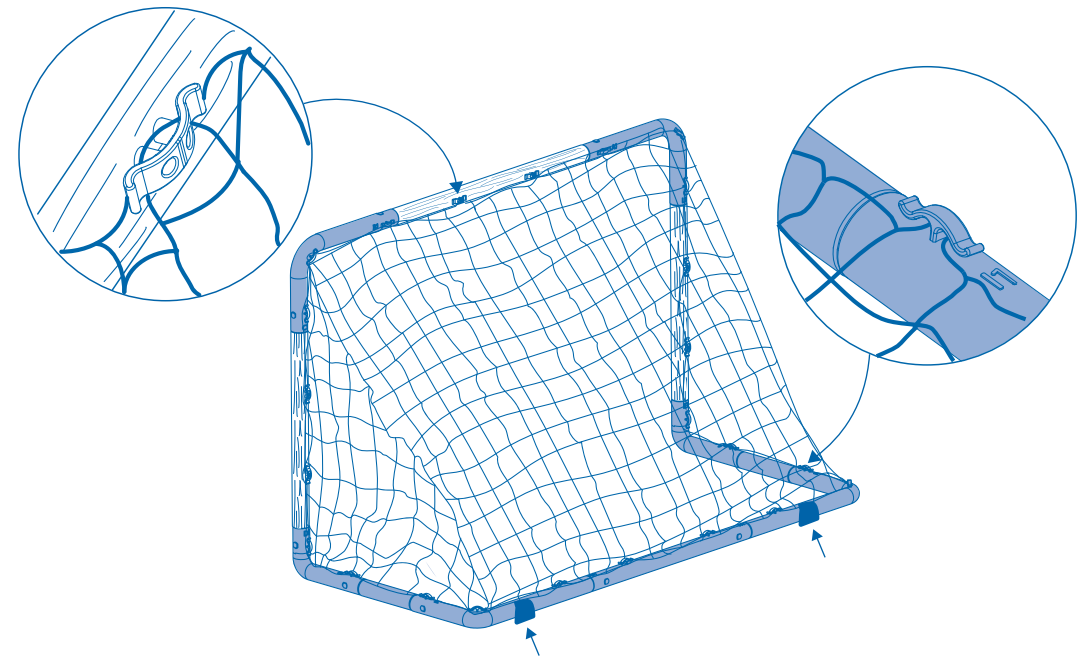


1



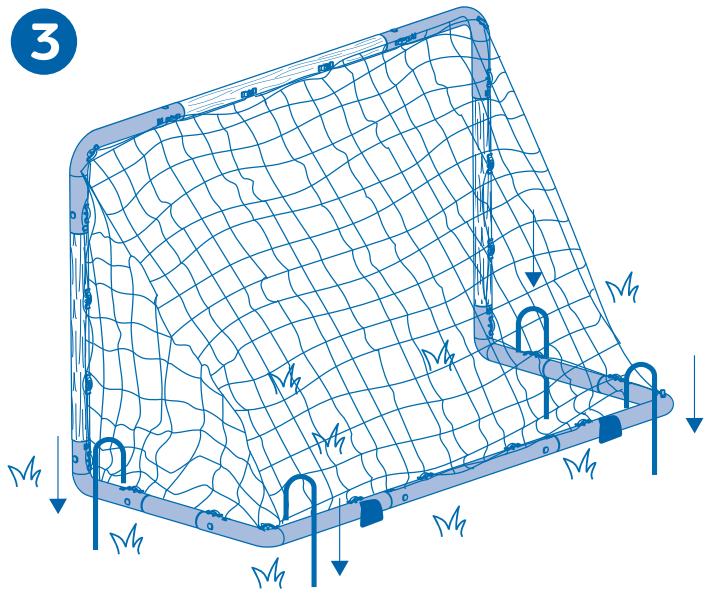
(EN): Press down on the button, then insert matching tubes until they "click" into place. (FR): Appuyer sur le bouton, puis insérer le tube correspondant jusqu'à ce qu'il s'enclenche en place. (DE): Auf den Knopf drücken, dann die passenden Röhren einsetzen, bis sie mit einem "Klick" einrasten. (ES): Presiona el botón, luego inserte tubos a juego hasta que "haga clic" en su lugar. (IT): Premere il pulsante, quindi inserire i tubi corrispondenti fino a quando "clic" in posizione.

2



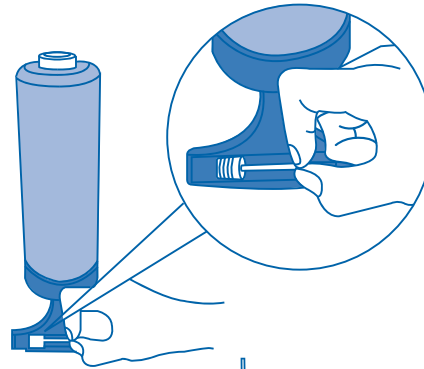
(EN): Ensure the fabric tabs are placed at the bottom before attaching the net. Attach the net to the hooks. (FR): Assurez-vous que les languettes de tissu se trouvent au bas du filet avant de le fixer. Fixer le filet aux crochets. (DE): Sicherstellen, dass die Stofflaschen an der Unterseite sitzen, bevor das Netz angebracht wird. Das Netz an den Haken befestigen. (ES): Asegúrate de que las pestañas de tela se colocan en la parte inferior antes de fijar la red. Conecta la red a los ganchos. (IT): Assicurati che le linguette del tessuto siano posizionate nella parte inferiore prima di attaccare la rete. Fissare la rete ai ganci.

3



(EN): If playing on grass, secure the soccer net with the ground stakes.
 (FR): Pour jouer sur le gazon, fixer le filet à l'aide des piquets. (DE): Beim Spielen auf einem Rasenplatz wird das Netz mit den Bodenpflocken befestigt.
 (ES): Si juega en la hierba, asegurar la red de fútbol con las estacas de tierra.
 (IT): Se si gioca sull'erba, fissare la rete da calcio con i pali di terra.

4



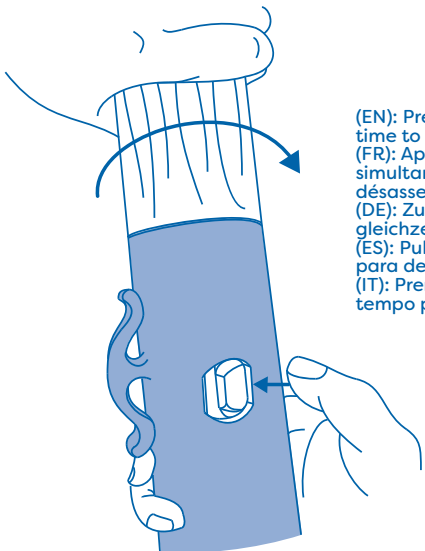
(EN): Remove needle from handle and screw tightly into the air pump. (FR): Retirer l'aiguille de la poignée et la visser fermement dans la pompe à air. (DE): Die Ventilhadel vom Griff abnehmen und fest in die Luftpumpe einschrauben. (ES): Retira la aguja del mango y atornille firmemente en la bomba de aire. (IT): Rimuovere l'ago dalla maniglia e avvitare saldamente nella pompa dell'aria.

5



(EN): Inflate ball. Note: To prevent ball from becoming too bouncy, do NOT overinflate. (FR): Gonfler le ballon. Remarque: Pour éviter que le ballon rebondisse trop, ne PAS le gonfler excessivement. (DE): Ball aufpumpen. Hinweis: Um zu verhindern, dass der Ball zu stark springt, darf er NICHT zu sehr aufgepumpt werden. (ES): Inflar la bola. Nota: Para evitar que la bola se vuelva demasiado hinchable, NO sobreinflar. (IT): Gonfiare la palla. Nota: Per impedire la palla di diventare troppo rimbalzante, non gonfiarla esageratamente.

DISASSEMBLY / DÉASSEMBLAGE / DEMONTAGE / DESMONTAJE / SMONTAGGIO



(EN): Press and twist at the same time to disassemble the frame.
 (FR): Appuyer et tourner simultanément pour désassembler le cadre.
 (DE): Zum Zerlegen des Rahmens gleichzeitig drücken und drehen.
 (ES): Pulsa y gira al mismo tiempo para desmontar el marco.
 (IT): Premere e ruotare allo stesso tempo per smontare il telaio.

(EN): ATTENTION: Adult assembly required. Keep plastic bags out of children's reach during and after assembly. (FR): ATTENTION: L'assemblage doit être fait par un adulte. Prière de garder les sacs en plastique hors de la portée des enfants pendant et après l'assemblage. (DE): ACHTUNG: Zusammenbau durch Erwachsene erforderlich. Bei und nach dem Zusammenbau Plastikbeutel für Kinder unzugänglich aufbewahren. (ES): ATENCIÓN: El ensamble por un adulto es requerido. Mantenga las bolsas de plástico fuera del alcance de los niños durante y después del ensamble. (IT): ATTENZIONE: Il montaggio da adulti è richiesto. Allontanare le borse di plastica dalla portata dei bambini durante e dopo il montaggio. (NL): OPGELET: Installatie door volwassenen vereist. Houd kleine plastic zakken buiten het bereik van kinderen tijdens en na de montage. (DK): Advarsel. Samling skal foretages af en voksen. Hold plastikposer væk fra børns rækkevidde under og efter samling. (SE): OBSERVERA: monteringen av vuxna krävs. Förvara plastpåsar utom räckhåll för barn under och efter monteringen. (PL): UWAGA: Wymagany montażu ze strony osoby dorosłej. Dopilnować, aby plastikowe torby znajdowały się poza zasięgiem dzieci zarówno podczas montażu jak i po nim. (GR): ΠΡΟΣΟΧΗ: Απαιτείται συναρμολόγηση από ενήλικα. Κρατήστε τις πλαστικές σακούλες μακριά από παιδιά κατά τη διάρκεια και μετά τη συναρμολόγηση. (AR): تبييه: يجب أن يقوم شخص بالغ بتجميع المنتج. احتفظ بالأكياس البلاستيكية بعيداً عن متناول الأطفال خلال. وبعد التجميع.

(EN): Please remove all packaging materials before giving to children. (FR): Veuillez retirer tout l'emballage avant de donner le produit à des enfants. (DE): Vor Übergabe an Kinder bitte sämtliches Verpackungsmaterial entfernen. (ES): Por favor quite todos los materiales del embalaje antes de darlo a los niños. (IT): Per favore rimuovi tutti i materiali dell'imballaggio prima di darlo ai bambini. (NL): Verwijder de verpakking voordat het product aan een kind wordt gegeven. (DK): Fjern alt emballagemateriale, inden det gives til børn. (SE): Ta bort allt förpackningsmaterial innan du ger till barn. (PL): Przed podaniem dziecinom należy usunąć wszystkie materiały opakowaniowe. (GR): Αφαιρέστε όλα τα υλικά συσκευασίας πριν τα δώσετε σε παιδιά... (AR): يرجى إزالة جميع مواد التغليف والتعبئة قبل إعطائها للأطفال.

(EN): Please retain this information for future reference. (FR): Conserver soigneusement ces instructions pour consultations ultérieures. (DE): Für künftige Verwendung aufbewahren. (ES): Por favor, guarde esta información para referencia futura. (IT): Si prega di conservare queste informazioni per riferimento futuro. (NL): Bewaar deze informatie voor toekomstig gebruik. (DK): Gem venligst denne information for fremtidig brug. (SE): Spara denna information för framtida referens. (PL): Prosimy o zachowanie tych informacji na przyszłość. (GR): Διατηρήστε αυτές τις πληροφορίες για μελλοντική αναφορά. (AR): يرجى الاحتفاظ بهذه المعلومات للرجوع إليها في المستقبل.

(EN): WARNING: SMALL PARTS - CHOKING HAZARD. Not suitable for children under 3 years. (FR): ATTENTION: PETITS ÉLÉMENTS - DANGER D'ÉTOUFFEMENT. Ne convient pas aux enfants de moins de 3 ans. (DE): ACHTUNG: KLEINE TEILE - ERSTICKUNGSGEFAHR. Nicht für Kinder unter 3 Jahren geeignet. (ES): ¡ADVERTENCIA!: PIEZAS PEQUEÑAS - PELIGRO DE ATRAGANTAMIENTO. No apropiado para niños menores de 3 años. (IT): AVVERTENZA!: RISCHIO DI SOFFOCAMENTO DI PICCOLE PARTI. Non adatto a bambini di età inferiore a 3 anni. (NL): WAARSCHUWING!: KLEINE ONDERDELEN - VERSTIKKINGSGEVAAR. Niet geschikt voor kinderen jonger dan 3 jaar. (DK): ADVARSEL !: SMÅ DELE - FARE FOR ÅFKOKNING. Ikke egnet til børn under 3 år. (SE): VARNING: KVÄVNINGSRISK - Små delar. Inte för barn under 3 år. (PL): OSTRZEŻENIE! MAŁE ELEMENTY - NIEBEZPIECZENSTWO ZADŁAWIENIA. Nieodpowiednie dla dzieci w wieku poniżej 3 lat. (GR): ΠΡΟΣΟΧΗ! ΚΙΝΔΥΝΟΣ ΠΝΙΓΜΟΥ - Περιέχονται Μικρά Μέρη. Δεν είναι κατάλληλο για παιδιά ηλικίας κάτω των 3 ετών. (AR): تحذير: خطر الاختناق لأن المنتج يحتوي على أجزاء صغيرة. لا يناسب الأطفال دون 3 سنوات.



© 2023 Maison Battat Inc.
B. sports & Just B. Just You. B. You are trademarks of /
 sont des marques de commerce de Maison Battat Inc.
 Manufactured for / Fabriqué pour Maison Battat Inc.,
 8440 Darnley Road, Montreal, P.Q. H4T 1M4
 Designed by / Conçu par Maison Battat Inc.

Visit us at / Visitez-nous au
www.mybtoys.com
 BX2346/BX2346Z