

# Btoys

4+



## Light-Up Marble Drop™ Illuminated Pegboard & Marble Run Panneau perforé lumineux et circuit de billes

### ⚠️ AVERTISSEMENT:

RISQUE DE SUFFOCATION—Petites pièces.  
Ce produit n'est pas recommandé pour les enfants de 3 ans et moins.

### ⚠️ AVERTISSEMENT:

RISQUE DE SUFFOCATION—Le jouet contient des billes. Ce produit n'est pas recommandé pour les enfants de 3 ans et moins.

### ⚠️ WARNING:

CHOKING HAZARD—Toy contains marbles. Not for children under 3 years.

### ⚠️ WARNING:


CHOKING HAZARD—Small parts. Not for children under 3 years.



CAN ICES-3 (B)/NMB-3(B)

(EN): Please remove all packaging materials before giving to children.  
(FR): Veuillez retirer tout l'emballage avant de donner le produit à des enfants.  
(DE): Vor Übergabe an Kinder bitte sämtliches Verpackungsmaterial entfernen.  
(ES): Por favor quite todos los materiales del embalaje antes de darlo a los niños.  
(IT): Per favore rimuovi tutti i materiali dell'imballaggio prima di darlo ai bambini.  
(NL): Verwijder de verpakking voordat het product aan een kind wordt gegeven.  
(DK): Fjern alt emballagemateriale, inden det gives til børn.  
(SE): Ta bort allt förpackningsmaterial innan du ger till barn.  
(PL): Przed podaniem dziećmi należy usunąć wszystkie materiały opakowaniowe.  
(GR): Αφαιρέστε όλα τα υλικά συσκευασίας πριν τα δώσετε σε παιδιά.  
(AR): يرجى إزالة جميع مواد التعبئة والتغليف قبل إعطائها للأطفال

Light-Up board / Panneau lumineux /  
Leuchttafel / Tablero de iluminación /  
Lavagna luminosa x1



x16 Spinning wheels / Roues tournantes / Sich drehende Räder / Ruedas giratorias / Ruote rotanti



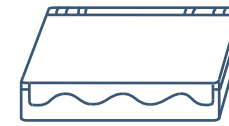




x5 Left-sided slopes / pentes vers la gauche / Linksseitige Pisten / Pendientes hacia la izquierda / Pendenze a sinistra



x5 Right-sided slopes / pentes vers la droite / Rechtsseitige Pisten / Pendientes hacia la derecha / Pendenze a destra

x4

Design template sheets / Feuilles transparentes / Transparentfolien / Hojas de transparencias / Fogli trasparenti



x1 Storage box / Boîte de rangement / Aufbewahrungsbehälter / Caja de almacenamiento / Scatola portaoggetti



x140 Pegs / Chevilles / Stifte / Clavijas / Pili



x8 Marbles / Billes / Marmor / Canicas / Biglie

(EN): BATTERY ADVICE: Requires 4 x AA (1.5V). Batteries included. Non-rechargeable batteries are not to be recharged. Rechargeable batteries are to be removed from the toy before being charged. Rechargeable batteries are only to be charged under adult supervision. Different types of batteries or new and used batteries are not to be mixed. Only batteries of the same or equivalent type as recommended are to be used. Batteries are to be inserted with the correct polarity (+/-). Exhausted batteries are to be removed from the toy. The supply terminals are not to be short-circuited. ATTENTION: When the module's functions lose performance, follow instructions carefully to install new batteries.

(FR): CONSEILS D'UTILISATION DES PILES: Fonctionne avec 4 piles AA (1.5V). Piles requises incluses. Les piles ne doivent être remplacées que par un adulte. Ne pas mélanger piles usagées et piles neuves. Ne pas mélanger les piles de type alcalin, les piles standard et les piles rechargeables. Ne pas recharger les piles non rechargeables. Recharger les piles rechargeables seulement en présence d'un adulte qui surveille. Enlever les piles rechargeables du produit avant de les recharger. S'assurer que les piles sont mises en place en respectant la polarité (+/-). Toujours enlever les piles usées. Ne pas court-circuiter les bornes. ATTENTION: Lorsque les fonctions du module cessent de fonctionner correctement, suivre les instructions attentivement pour mettre en place des piles neuves.

(DE): BATTERIEINFORMATIONEN: Benötigt 4 x AA (1.5V). Batterien enthalten. Batterien sollten nur von Erwachsenen ersetzt werden. Alte und neue Batterien nicht vermischen. Alkalische, normale und aufladbare Batterien nicht vermischen. Nicht aufladbare Batterien nicht wiederaufladen. Wiederaufladbare Batterien nur unter Aufsicht eines Erwachsenen laden. Wiederaufladbare Batterien müssen aus dem Produkt entfernt werden, bevor sie geladen werden. Batterien müssen mit richtiger Polarität eingelegt werden (+/-). Leere Batterien sollten sofort entfernt werden. Pole sollten nicht kurzgeschlossen werden. ACHTUNG: Wenn die Funktionen des Moduls nachlassen, befolgen Sie sorgfältig die Anweisungen zum Einlegen neuer Batterien.

(ES): CONSEJOS DE UTILIZACIÓN DE LAS PILAS: Funciona con 4 pilas AA (1.5V). Pilas requeridas incluidas. Las pilas han de ser reemplazadas por un adulto. No mezclar las pilas nuevas con las pilas usadas. No mezclar pilas alcalinas, standard o ricaricabili o con pilas recargables. No recargue pilas no recargables. Las pilas recargables sólo deberán ser recargadas bajo la supervisión de un adulto. Las pilas recargables deben extraerse del artículo antes de ser recargadas. Asegurarse de que las pilas están insertadas con la polaridad correcta (+/-). Siempre retirar las pilas gastadas. No cortocircuitar los terminales. ATENCIÓN: Cuando es reducido el rendimiento de las funciones del módulo, sigue las instrucciones con cuidado para instalar nuevas pilas.

(IT): CONSIGLI PER LA BATTERIA: Richiede 4 pile (da essere specificate) AA (1.5V). Batterie incluse. Le pile dovrebbero essere sostituite solamente da un adulto. Non mescolare le vecchie pile con le nuove. Non mescolare pile alcaline, standard o ricaricabili. Non ri-ricaricare pile non-ricaricabili. Le pile ricaricabili devono essere ricaricate solamente sotto sorveglianza adulta. Le pile ricaricabili saranno rimosse dal prodotto prima di essere ricaricate. Assicurati che le pile siano inserite con la giusta polarità (+/-). Le pile scariche dovrebbero essere sempre rimosse. I terminali non dovrebbero essere messi in corte circuito. ATTENZIONE: Quando è ridotto il rendimento delle funzioni del modulo, segue attentamente le istruzioni per installare nuove pile.

(NL): INFORMATIE OVER DE BATTERIJEN: Gebruik 4 x AA (1.5V). Batterijen inbegrepen. Batterijen mogen alleen door een volwassene aangebracht worden. Oude en nieuwe batterijen niet door elkaar gebruiken. Gebruik geen alkaline, normale of oplaadbare batterijen door elkaar. Batterijen die niet oplaadbaar zijn niet opladen! Opladbare batterijen mogen alleen onder toezicht van een volwassene worden opgeladen. Opladbare batterijen eerst uit het product halen voordat deze opnieuw worden opgeladen. Batterijen dienen met de goede polariteit (+/-) aangebracht te worden. Legge batterijen dienen onmiddellijk verwijderd te worden. De polen (b.v. +/-) mogen geen kortsluiting veroorzaken. VOORZICHTIG: Als de functies van de module niet meer werken, volgt u de instructies zorgvuldig om nieuwe batterijen te installeren.

(DK): BATTERIERÅDGIVNING: Kræver 4 x AA (1.5 V). Batterier inkluderet. Ikke-genopladelige batterier må ikke genoplades. Genopladelige batterier skal fjernes fra legetøjet, inden de oplades. Genopladelige batterier oplades kun under opsyn af voksne. Forskellige batterityper eller nye og brugte batterier må ikke blandes. Der må kun bruges batterier af samme eller tilsvarende type som anbefalet. Batterier skal indsættes med den korrekte polaritet (+/-). Udtjente batterier skal fjernes fra legetøjet. Forsyningsterminalerne skal ikke kortsluttes. OBS: Når modulets funktioner mister ydeevne, skal du følge instruktionerne omhyggeligt for at installere nye batterier.

(SE): BATTERIANVISNING: Kräver 4 x AA (1.5 V). Batterier ingår. Icke-uppladdningsbara batterier ska inte laddas. Uppladdningsbara batterier ska tas bort från leksaken innan de laddas. Uppladdningsbara batterier får endast laddas under övervakning av vuxna. Olika typer av batterier eller nya och begagnade batterier får inte blandas. Endast batterier av samma eller motsvarande typ som rekommenderas ska användas. Batterier ska sättas in med rätt polaritet (+/-). Tomma batterier ska tas bort från leksaken. Försörjningsterminalerna får inte kortslutas. OBS! När modulens funktioner tappat prestanda, följ instruktionerna noggrant för att installera nya batterier.

(PL): WSKAZÓWKI DOTYCZĄCE AKUMULATORA: Wymaga 4 baterii AA (1.5 V). Zawiera baterie. Baterii jednorazowego użytku nie należy ładować. Akumulatory należy wyjąć z zabawki przed ładowaniem. Akumulatory mogą być ładowane tylko pod nadzorem osoby dorosłej. Nie należy mieszać różnych typów baterii ani baterii nowych i używanych. Należy używać tylko baterii tego samego lub równoważnego typu, jak zalecane. Baterie należy wkładać z zachowaniem właściwej biegunowości (+/-). Wyczerpane baterie należy wyjąć z zabawki. Nie wolno zwiierać zacisków zasilania. UWAGA: Gdy funkcje modułu stracą wydajność, postępuj zgodnie z instrukcjami, aby zainstalować nowe baterie.

(GR): ΣΥΜΒΟΥΛΕΣ ΜΠΑΤΗΡΙΑΩΝ: Απαιτείται 4 x AA (1.5V). Περιλαμβάνονται μπαταρίες. Οι μη επαναφορτιζόμενες μπαταρίες δεν πρέπει να επαναφορτιστούν. Οι επαναφορτιζόμενες μπαταρίες πρέπει να αφαιρούνται από το παιχνίδι πριν φορτιστούν. Οι επαναφορτιζόμενες μπαταρίες πρέπει να φορτίζονται μόνο υπό την επίβλεψη ενηλίκων. Δεν πρέπει να αναμειγνύονται διαφορετικού τύπου μπαταριών ή νέες και μεταχειρισμένες μπαταρίες. Πρέπει να χρησιμοποιούνται μόνο μπαταρίες του ίδιου ή ισοδύναμου τύπου όπως συνιστάται. Οι μπαταρίες πρέπει να τοποθετηθούν με τη σωστή πολικότητα (+/-). Οι εξαντλημένες μπαταρίες πρέπει να αφαιρούνται από το παιχνίδι. Τα τερματικά τροφοδοσίας δεν πρέπει να βραχυκυκλώνονται. ΠΡΟΣΟΧΗ: Όταν οι λειτουργίες της μονάδας χάνουν την απόδοση, ακολουθήστε προσεκτικά τις οδηγίες για να εγκαταστήσετε νέες μπαταρίες.


(AR): تتطلب نصيحة البطارية 4 x AA أو شملت البطاريات (1.5 فولت)

البطاريات غير القابلة لإعادة الشحن لا يجب إعادة شحنها. يجب إزالة البطاريات القابلة لإعادة الشحن من اللعبة قبل شحنها. يتم شحن البطاريات القابلة لإعادة الشحن فقط تحت إشراف الكبار. لا يجوز خلط أنواع مختلفة من البطاريات أو البطاريات الجديدة والمستعملة. يتم استخدام البطاريات من نفس النوع أو نوع مكافئ على النحو الموصى به فقط. يتم إدخال البطاريات بالطريقة الصحيحة. يجب إزالة البطاريات المستنفدة من اللعبة. لا يجب أن تكون محطات الإمداد قصيرة الدائرة. تنبيه: عندما تنفذ وظائف الوحدة الأداء، اتبع التعليمات بعناية لتركيبة بطاريات جديدة.

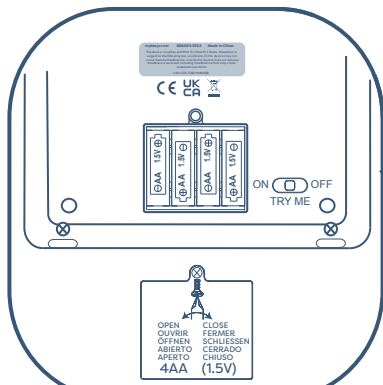


Place accessories in the light-up board to create your artwork & marble paths. / Place les accessoires sur le panneau lumineux pour créer une œuvre d'art et un circuit de billes. / Bringe die Zubehörteile auf der Leuchttafel an, um Kunstwerke und Marmorbahnen zu gestalten. / Coloca los accesorios en el tablero de iluminación para crear sus obras de arte y caminos de canicas. / Posiziona gli accessori sul pannello luminoso per creare le tue opere d'arte e percorsi con le biglie.

**Front / Avant / Vorderseite  
/ Frente / Fronte**

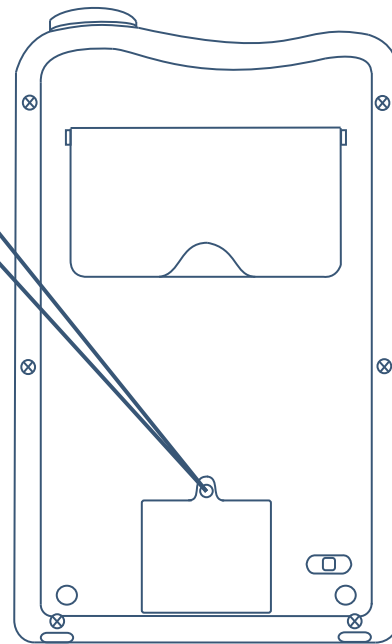


(EN): Light button / (FR): Bouton de lumière  
(DE): Lichttaste / (ES): Botón de luz  
(IT): Pulsante di luce



(EN): WARNING: Toy contains marbles. - CHOKING HAZARD. Not suitable for children under 3 years. (FR): ATTENTION! Le jouet contient des billes. - DANGER D'ÉTOUFFEMENT. Ne convient pas aux enfants de moins de 3 ans. (DE): ACHTUNG! Spielzeug enthält Murmeln. - ERSTICKUNGSGEFAHR. Nicht für Kinder unter 3 Jahren geeignet. (ES): ¡ADVERTENCIA! El juguete contiene canicas. - PELIGRO DE ATRAGANTAMIENTO. No apropiado para niños menores de 3 años. (IT): AVVERTENZA! Il giocattolo contiene biglie. - RISCHIO DI SOFFOCAMENTO. Non adatto a bambini di età inferiore a 3 anni. (NL): WAARSCHUWING! Speelgoed bevat knikkers. - VERSTIKKINGGEVAAR. Niet geschikt voor kinderen onder de 3 jaar. (DK): ADVARSEL !: Ikke egnet for børn under 3 år. Små bolde/kugler. Kvælningsfare. (SE): ! VARNING: KVÄVNINGSRISK - Leksaken innehåller kulor. Inte lämpligt för barn under 3 år. (PL): OSTRZEŻENIE! Zabawka zawiera kulki. NIEBEZPIECZENSTWO ZADŁAWIENIA. Nieodpowiednie dla dzieci w wieku poniżej 3 lat. (GR): ΠΡΟΣΟΧΗ! ΚΙΝΔΥΝΟΣ ΠΝΙΓΜΟΥ-Το παιχνίδι περιέχει βόλους. Δεν είναι κατάλληλο για παιδιά ηλικίας κάτω των 3 ετών. (AR): تحذير: خطر الاختناق لأن المنتج يحتوي على كرات زجاجية. لا يناسب الأطفال دون 3 سنوات.

**Back / Arrière / Rückseite  
/ Reverso / Rovescio**



(EN): **MODES: OFF:** Switch power off.  
**TRY ME:** Switch to TRY ME mode and press the Light Button to change the colors of the light-up board. After 20 seconds of inactivity, the light will switch off automatically.  
**ON:** Switch to ON mode and press the Light Button to change the colors of the light-up board. After 7 minutes of inactivity, the light will switch off automatically.  
(FR): **MODES : OFF (arrêt) :** Éteint le jouet.  
**"TRY ME (essaie-moi) :** Passer au mode TRY ME et appuyer sur le bouton de lumière pour changer la couleur de la lumière du panneau. Après 20 secondes d'inactivité, la lumière s'éteint automatiquement."  
**"ON (marche) :** Passer au mode ON et appuyer sur le bouton de lumière pour changer la couleur de la lumière du panneau. Après 7 minutes d'inactivité, la lumière s'éteint automatiquement."  
(DE): **"BETRIEBSARTEN: OFF: Licht abschalten"**  
**"TRY ME :** Gehe in den TRY ME (Probier)-Modus und drücke auf die Lichttaste, um die Farben der Leuchttafel zu ändern. Nach 20 Sekunden Nichtbenutzung geht das Licht automatisch aus."  
**"ON:** Wechsle in den ON-Modus und drücke auf die Lichttaste, um die Farben der Leuchttafel zu ändern. Nach 7 Minuten Nichtbenutzung geht das Licht automatisch aus"

(ES): **Modos: APAGAR:** Poner el interruptor a apagado.  
**PRUEBAME:** Cambia al modo PRUEBAME y presione el botón de luz para cambiar los colores de la placa de iluminación. Después de 20 segundos de inactividad, la luz se apagará automáticamente.  
**ENCENDIDO:** Cambia al modo ENCENDIDO y presiona el botón de luz para cambiar los colores de la placa de iluminación. Después de 7 minutos de inactividad, la luz se apagará automáticamente.

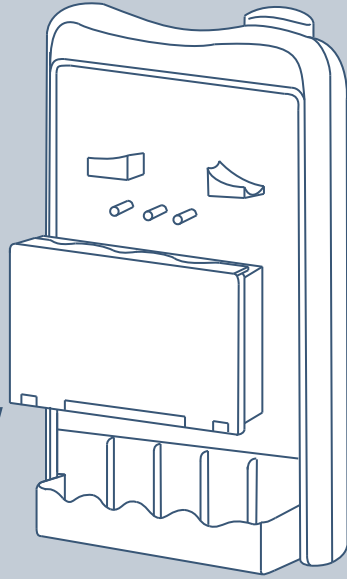
(IT): **Modalità: SPENTO:** Spegner l'interruttore.  
**PROVAMI:** Passa alla modalità PROVAMI e premi il pulsante della luce per cambiare i colori della scheda di illuminazione. Dopo 20 secondi di inattività, la luce si spegne automaticamente.  
**ACCENSIONE:** Passare alla modalità ACCESO e premere il pulsante della luce per cambiare i colori della scheda di illuminazione. Dopo 7 minuti di inattività, la luce si spegnerà automaticamente.

**ATTENTION:**  
- When the light-up board is not in use for 20 seconds (TRY ME mode) or 7 minutes (ON mode), the light will automatically turn off.  
- When the toy's functions lose performance, follow instructions carefully to install new batteries.  
**ATTENTION :**  
- Après 20 secondes (mode TRY ME) ou 7 minutes (mode ON) d'inactivité, la lumière du panneau lumineux s'éteint automatiquement.  
- Lorsque le fonctionnement du jouet diminue, suivre les instructions attentivement pour remplacer les piles.  
**ACHTUNG!**  
- Wenn die Leuchttafel 20 Sekunden (im TRY ME-Modus) oder 7 Minuten (im ON-Modus) lang nicht benutzt wird, schaltet sich das Licht automatisch aus.  
- Wenn die Funktionen des Spielzeugs nachlassen, der Anleitung gemäß neue Batterien einlegen  
**ATENCIÓN:**  
- Cuando la placa de iluminación no esté en uso durante 20 segundos (modo Pruebame) o 7 minutos (modo ENCENDIDO), la luz se apagará automáticamente.  
- Cuando las funciones del juguete pierdan rendimiento, síguelo cuidadosamente las instrucciones para instalar pilas nuevas.  
**ATTENZIONE:**  
- Quando la scheda luminosa non è in uso per 20 secondi (modalità Provami) o 7 minuti (modalità acceso), la luce si spegne automaticamente.  
- Quando le funzioni del giocattolo perdono prestazioni, seguire attentamente le istruzioni per installare nuove pile.

(EN): This device complies with Part 15 of the FCC Rules. Operation is subject to the following two conditions: (1) this device may not cause harmful interference, and (2) this device must accept any interference received, including interference that may cause undesired operation. Warning: Changes or modifications to this unit not expressly approved by the party responsible for compliance could void the user's authority to operate the equipment.  
NOTE: This equipment has been tested and found to comply with the limits for a Class B digital device, pursuant to Part 15 of the FCC Rules. These limits are designed to provide reasonable protection against harmful interference in a residential installation. This equipment generates, uses and can radiate radio frequency energy and, if not installed and used in accordance with the instructions, may cause harmful interference to radio communications. However, there is no guarantee that interference will not occur in a particular installation. If this equipment does cause harmful interference to radio or television reception, which can be determined by turning the equipment off on, the user is encouraged to try to correct the interference by one or more of the following measures:  
• Reorient or relocate the receiving antenna.  
• Increase the separation between the equipment and receiver.  
• Connect the equipment into an outlet on a circuit different from that to which the receiver is connected.  
• Consult the dealer or an experienced radio/TV technician for help.  
(FR): Ce dispositif est conforme à l'article 15 des règlements du FCC. La manœuvre est soumise à ces 2 conditions : (1) ce dispositif ne causerait pas d'interférence et (2) ce dispositif devrait accepter toute interférence reçue, incluant l'interférence qui causerait une manœuvre non voulue. Mise en garde : les changements ou modifications à cet appareil qui ne sont pas expressément approuvés par le responsable des conformités pourraient annuler le droit de l'utilisateur de manœuvrer l'équipement. NOTE: Cet appareil a été testé et trouvé conforme aux limites de dispositifs numériques de classe B selon l'article 15 des règlements de FCC. Ces limites sont conçues pour donner une protection raisonnable contre les interférences nocives dans une demeure résidentielle. Cet appareil génère, utilise et peut émettre des radiations d'énergie de fréquences radio et, s'il n'est pas installé et utilisé selon les instructions, pourrait endommager l'interférence des communications de radio. Il n'est cependant pas garanti de ne pas avoir d'interférence dans une installation particulière. Si cet appareil cause une interférence à la réception d'une radio ou télévision et qui peut être déterminé en allumant tout éteignant l'appareil, l'utilisateur peut prendre les mesures suivantes pour le corriger :  
• Orienter ou localiser de nouveau l'antenne réceptrice.  
• Augmenter l'espace entre l'appareil et le récepteur.  
• Connecter l'appareil à une prise différente de celle du circuit du récepteur.  
• Consulter un concessionnaire ou un technicien de radio ou télévision pour obtenir de l'aide.

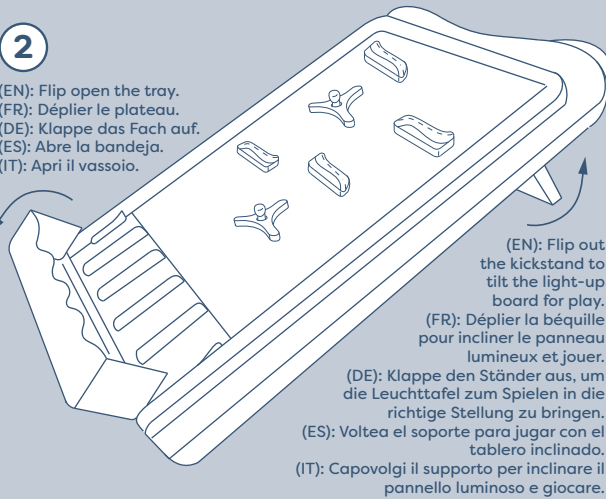
**1**

(EN): Insert the storage box with the grooves against the board, then push downward. Pull up to remove.  
(FR): Insérer la boîte de rangement en alignant les rainures au panneau, puis pousser vers le bas. Tirer vers le haut pour la retirer.  
(DE): Setze den Aufbewahrungsbehälter so ein, dass die Rillen an der Tafel anliegen, und drücke ihn dann nach unten. Zum Herausnehmen ziehe ihn nach oben.  
(ES): Inserta la caja de almacenamiento con las ranuras contra la placa, luego empuja hacia abajo. Tira hacia arriba para quitar.  
(IT): Inserire la scatola portaoggetti con le scanalature contro la piastra, quindi spingere verso il basso. Tira verso l'alto per rimuovere.



**2**

(EN): Flip open the tray.  
(FR): Déplier le plateau.  
(DE): Klappe das Fach auf.  
(ES): Abre la bandeja.  
(IT): Apri il vassoio.



(EN): Flip out the kickstand to tilt the light-up board for play.  
(FR): Déplier la béquille pour incliner le panneau lumineux et jouer.  
(DE): Klappe den Ständer aus, um die Leuchttafel zum Spielen in die richtige Stellung zu bringen.  
(ES): Voltea el soporte para jugar con el tablero inclinado.  
(IT): Capovolgiti il supporto per inclinare il pannello luminoso e giocare.

(EN): **WARNING! SMALL PARTS - CHOKING HAZARD.** Not suitable for children under 3 years. (FR): **ATTENTION! PETITS ÉLÉMENTS - DANGER D'ÉTOUFFEMENT.** Ne convient pas aux enfants de moins de 3 ans. (DE): **ACHTUNG! KLEINE TEILE - ERSTICKUNGSGEFAHR.** Nicht für Kinder unter 3 Jahren geeignet. (ES): **¡ADVERTENCIA! PIEZAS PEQUEÑAS - PELIGRO DE ATRAGANTAMIENTO.** No apropiado para niños menores de 3 años. (IT): **AVVERTENZA! RISCHIO DI SOFFOCAMENTO DI PICCOLA PARTI.** Non adatto a bambini di età inferiore a 3 anni. (NL): **WAARSCHUWING! KLEINE ONDERDELEN - VERSTIKKINGS-GEVAAR.** Niet geschikt voor kinderen jonger dan 3 jaar. (DK): **ADVARSEL!** Ikke egnet for børn under 3 år. Små dele. (SE): **VARNING! KVÄVNINGSRISK -** Små delar. Inte för barn under 3 år. (PL): **OSTRZEŻENIE! MAŁE ELEMENTY - NIEBEZPIECZENSTWO ZADŁAWIENIA.** Nieodpowiednie dla dzieci w wieku poniżej 3 lat. (GR): **ΠΡΟΣΟΧΗ! ΚΙΝΔΥΝΟΣ ΠΝΙΓΜΟΥ - Περιέχονται Μικρά Μέρη.** Δεν είναι κατάλληλο για παιδιά ηλικίας κάτω των 3 ετών. (AR): تحذير: خطر الاختناق لأن المنتج يحتوي على أجزاء صغيرة. لا يناسب الأطفال دون 3 سنوات.

(EN): Please retain this information for future reference. (FR): Renseignements à conserver.  
(DE): Diese information bitte aufbewahren.  
(ES): Guardar esta información para futuras.  
(IT): Istruzioni da conservare.  
(NL): Deze informatie goed bewaren.  
(DK): Opbevar disse oplysninger til fremtidig reference.  
(SE): Spara denna information för framtida referens.  
(PL): Prosimy o zachowanie tych informacji na przyszłość.  
(GR): Διατηρήστε αυτές τις πληροφορίες για μελλοντική αναφορά.  
(AR): يرجى الاحتفاظ هذه المعلومات للرجوع إليها في المستقبل.

© 2024 Maison Battat Inc.  
**B. toys & Light-Up Marble Drop & Just B. Just You. B. You are trademarks of / sont des marques de commerce de Maison Battat Inc.**  
Manufactured for / Fabriqué pour Maison Battat Inc.  
8440 Darley Road, Montreal, P.Q. H4T 1M4  
Designed by / Conçu par Maison Battat Inc.

Visit us at / Visitez-nous au [www.mytoys.com](http://www.mytoys.com)

**BX2450Z**