

# Btoys

3+

## Dinosaur Dribble<sup>TM</sup> Kids' Basketball Set Ensemble de basketball pour enfants

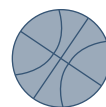
**WARNING:**  
CHOKING HAZARD—Small parts.  
Not for children under 3 years.

**AVERTISSEMENT:**  
RISQUE DE SUFFOCATION—  
Petites pièces. Ce produit n'est pas recommandé pour  
les enfants de 3 ans et moins.

**AVERTISSEMENT:**  
L'assemblage doit être effectué par un adulte.  
Gardez toujours les sacs en plastique hors de  
la portée des enfants.

**CAUTION:** Adult assembly required. Keep plastic  
bags out of children's reach during and after assembly.

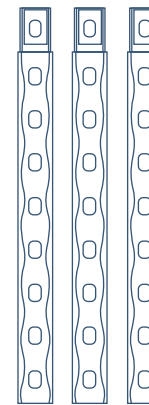
(EN): Please retain this information for future reference. (FR): Conserver soigneusement ces instructions pour consultations ultérieures. (DE): Für künftige Verwendung aufbewahren. (ES): Por favor, guarde esta información para referencia futura. (IT): Si prega di conservare queste informazioni per riferimento futuro. (NL): Bewaar deze informatie voor toekomstig gebruik. (DK): Gem venligst denne information for fremtidig brug. (SE): Spara denna information för framtida referens. (PL): Prosimy o zachowanie tych informacji na przyszłość. (GR): Διατηρήστε αυτές τις πληροφορίες για μελλοντική αναφορά. (AR): يرجى الاحتفاظ بهذه المعلومات للرجوع إليها في المستقبل. (AR)



1 basketball /  
baloncesto /  
pallacanestro




1 door hook /  
crochet pour porte /  
Türhakens /  
gancho de puerta /  
gancio della porta




3 height extenders /  
rallonges / Höhenverlängerer /  
extensores de altura /  
estensori di altezza



1 air pump / pompe à air /  
Luftpumpe / bomba de aire /  
pompa d'aria



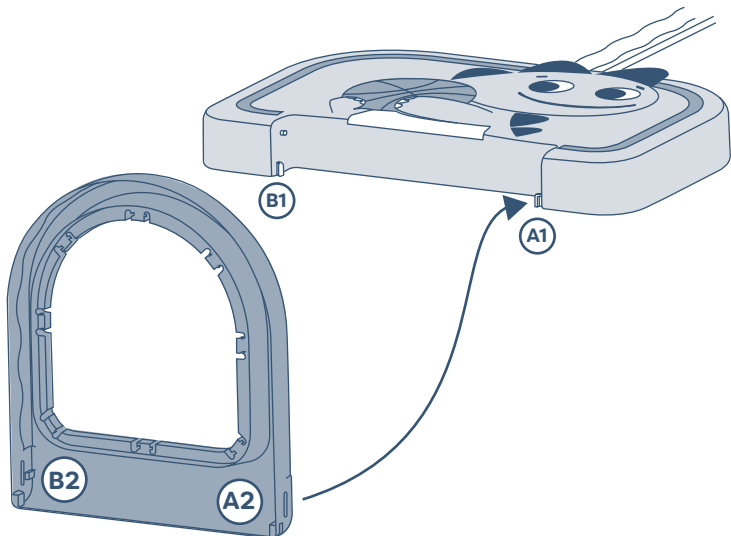
1 backboard / panneau / Rückenplatte /  
tablero / tabellone



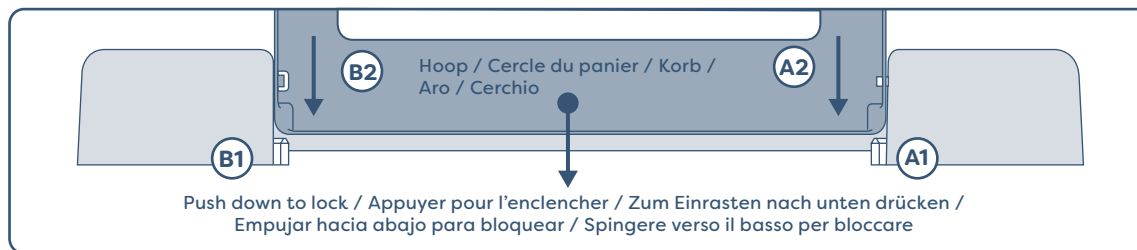
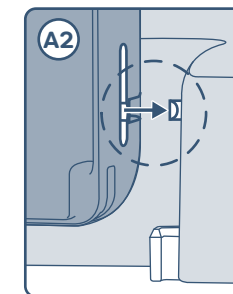
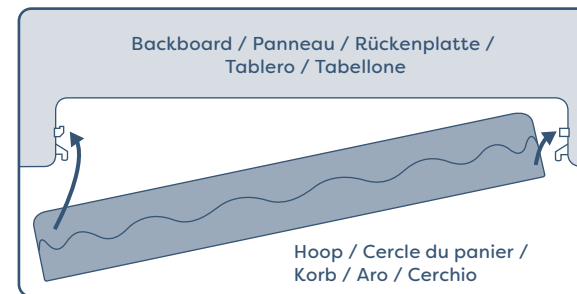
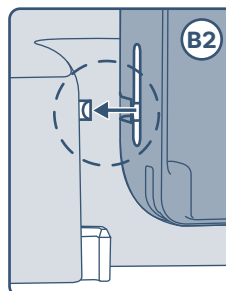
1 hoop + net / cercle du  
panier et filet / Korb + Netz /  
aro + red / cerchio + rete

### Backboard Assembly / Assemblage du panneau / Montage der Rückenplatte / Asemblaje del tablero / Montaggio del tabellone

- 1** (EN): Insert the (A2) or (B2) slot into (A1) or (B1), respectively.  
(FR): Insérer la partie (A2) dans la fente (B2) ou la partie (A1) dans la fente (B1).  
(DE): Stecken Sie den Schlitz (A2) oder (B2) in (A1) bzw. (B1).  
(ES): Insertar la ranura (A2) o (B2) en (A1) o (B1), respectivamente.  
(IT): Inserire l'incavatura (A2) o (B2) in (A1) o (B1), rispettivamente.

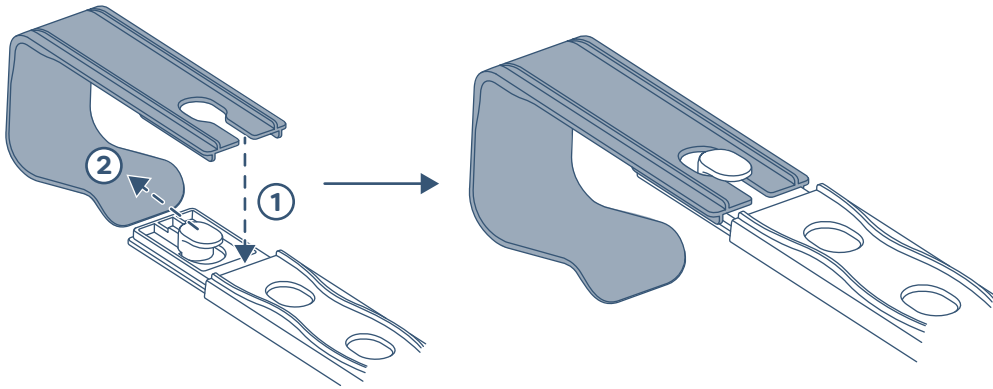


- 2** (EN): Insert the remaining slot into (A1) or (B1) (depending on the one you started with).  
(FR): Insérer la partie restante dans la fente (A1) ou (B1) (selon la partie déjà insérée).  
(DE): Stecken Sie den verbleibenden Schlitz in (A1) oder (B1) (je nachdem, mit welchem Schlitz Sie begonnen haben).  
(ES): Insertar la ranura restante en (A1) o (B1) (dependiendo de la con que se comenzó).  
(IT): Inserire l'incavatura rimanente in (A1) o (B1) (a seconda di quello con cui hai iniziato).

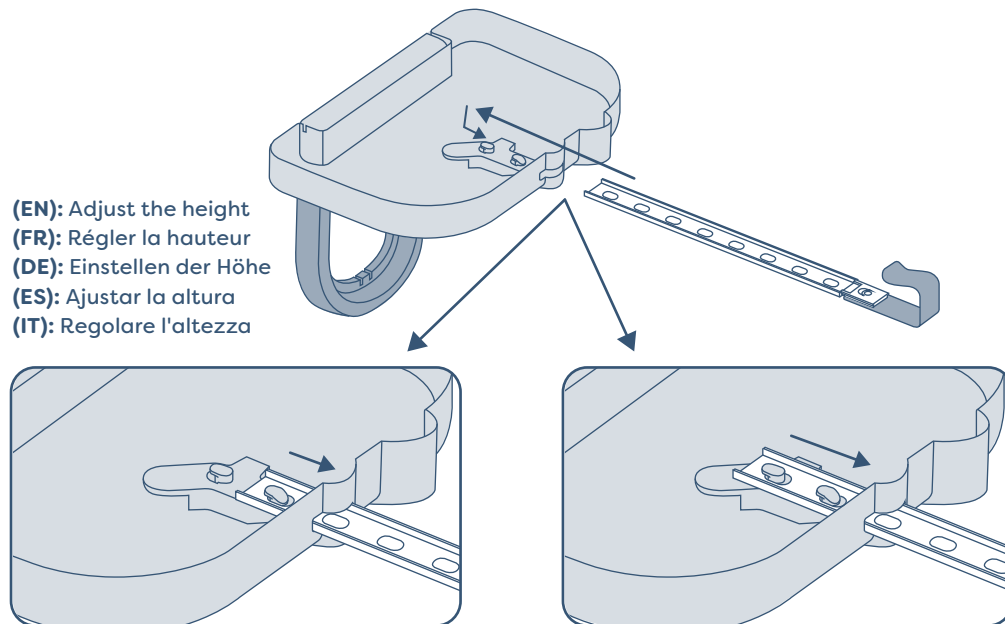


Push down to lock / Appuyer pour l'enclencher / Zum Einrasten nach unten drücken /  
Empujar hacia abajo para bloquear / Spingere verso il basso per bloccare

**Door Hook Assembly / Assemblage du crochet pour porte / Montage des Türhakens / Assemblaje del gancho de puerta / Montare il gancio della porta**

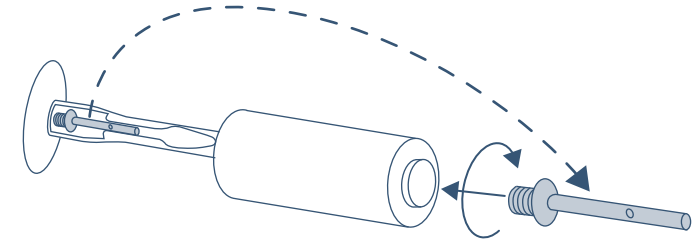


**Height Extender Assembly / Assemblage de la rallonge / Montage der Höhenverstellung / Assemblaje del extensor de altura / Montare l'estensore di altezza**



**(EN):** Adjust the height  
**(FR):** Régler la hauteur  
**(DE):** Einstellen der Höhe  
**(ES):** Ajustar la altura  
**(IT):** Regolare l'altezza

**Air Pump Assembly / Assemblage de la pompe à air / Zusammenbau der Luftpumpe / Conjunto de bomba de aire / Montaggio della pompa d'aria**



**(EN):** TIP: For quicker results, dip the needle in water before inflating the basketball! **(FR):** CONSEIL : Pour obtenir des résultats rapidement, plonger l'aiguille dans l'eau avant de gonfler le ballon de basketball! **(DE):** TIPP: Für ein schnelleres Ergebnis tauchen Sie die Nadel ins Wasser, bevor Sie den Basketball aufblasen! **(ES):** SUGERENCIA: ¡Para obtener resultados más rápidos, sumerja la aguja en agua antes de inflar el balón de baloncesto! **(IT):** SUGGERIMENTO: Per risultati più rapidi, immergere l'ago in acqua prima di gonfiare il pallone da pallacanestro!

**(EN):** WARNING! SMALL PARTS - CHOKING HAZARD. Not suitable for children under 3 years. **(FR):** ATTENTION! PETITS ÉLÉMENTS - DANGER D'ÉTOUFFEMENT. Ne convient pas aux enfants de moins de 3 ans. **(DE):** ACHTUNG! KLEINE TEILE - ERSTICKUNGSGEFAHR. Nicht für Kinder unter 3 Jahren geeignet. **(ES):** ¡ADVERTENCIA! PIEZAS PEQUEÑAS - PELIGRO DE ATRAGANTAMIENTO. No apropiado para niños menores de 3 años. **(IT):** AVVERTENZA! RISCHIO DI SOFFOCAMENTO DI PICCOLE PARTI. Non adatto a bambini di età inferiore a 3 anni. **(NL):** WAARSCHUWING! KLEINE ONDERDELEN - VERSTIKKINGSGEVAAR. Niet geschikt voor kinderen jonger dan 3 jaar. **(DK):** ADVARSEL! Ikke egnet for børn under 3 år. Små dele. **(SE):** VARNING! KVÄVNINGSRISK - Små delar. Inte för barn under 3 år. **(PL):** OSTRZEŻENIE! MAŁE ELEMENTY - NIEBEZPIECZEŃSTWO ZADŁAWIENIA. Nieodpowiednie dla dzieci w wieku poniżej 3 lat. **(GR):** ΠΡΟΣΟΧΗ! ΚΙΝΔΥΝΟΣ ΠΝΙΓΜΟΥ - Περιέχονται Μικρά Μέρη. Δεν είναι κατάλληλο για παιδιά ηλικίας κάτω των 3 ετών. لا يناسب الأطفال دون 3 سنوات. تحذير: خطر الاختناق لأن المنتج يحتوي على قطع صغيرة.

**(EN):** ATTENTION: Adult assembly required. Keep plastic bags out of children's reach during and after assembly. **(FR):** ATTENTION: L'assemblage doit être fait par un adulte. Prière de garder les sacs en plastique hors de la portée des enfants pendant et après l'assemblage. **(DE):** ACHTUNG: Zusammenbau durch Erwachsene erforderlich. Bei und nach dem Zusammenbau Plastikbeutel für Kinder unzugänglich aufbewahren. **(ES):** ATENCIÓN: El ensamblaje por un adulto es requerido. Mantenga las bolsas de plástico fuera del alcance de los niños durante y después del ensamblaje. **(IT):** ATTENZIONE: Il montaggio da adulti è richiesto. Allontanare le borse di plastica dalla portata dei bambini durante e dopo il montaggio. **(NL):** OPGELET: Installatie door volwassenen vereist. Houd kleine plastic zakken buiten het bereik van kinderen tijdens en na de montage. **(DK):** Advarsel. Samling skal foretages af en voksen. Hold plastikposer væk fra børns rækkevidde under og efter samling. **(SE):** OBSERVERA: montering av vuxna krävs. Förvara plastpåsar utom räckhåll för barn under och efter montering. **(PL):** UWAGA: Wymagany montaż ze strony osoby dorosłej. Dopilnować, aby plastikowe torby znajdowały się poza zasięgiem dzieci zarówno podczas montażu jak i po nim. **(GR):** ΠΡΟΣΟΧΗ: Απαιτείται συναρμολόγηση από ενήλικα. Κρατήστε τις πλαστικές σακούλες μακριά από παιδιά κατά τη διάρκεια και μετά τη συναρμολόγηση. احتفظ بجميع المواد البلاستيكية بعيداً عن متناول الأطفال خلال وبعد التجميع. يجب أن يقوم شخص بالغ بتجميع المنتج. تنبيه: يجب أن يقوم شخص بالغ بتجميع المنتج. احتفظ بجميع الأكياس البلاستيكية بعيداً عن متناول الأطفال خلال وبعد التجميع.

**(EN):** Please remove all packaging materials before giving to children. **(FR):** Veuillez retirer tout l'emballage avant de donner le produit à des enfants. **(DE):** Vor Übergabe an Kinder bitte sämtliches Verpackungsmaterial entfernen. **(ES):** Por favor quita todos los materiales del embalaje antes de darlo a los niños. **(IT):** Per favore rimuovi tutti i materiali dell'imballaggio prima di darlo ai bambini. **(NL):** Verwijder de verpakking voordat het product aan een kind wordt gegeven. **(DK):** Fjern venligst al emballage før produktet gives til barn. **(SE):** Ta bort allt förpackningsmaterial innan du ger till barn. **(PL):** Przed podaniem dzieciom należy usunąć wszystkie materiały opakowaniowe. **(GR):** Αφαιρέστε όλα τα υλικά συσκευασίας πριν τα δώσετε σε παιδιά.

