



# Btoys

3+




**Mini Maestro™**  
Wooden Toy Piano  
Piano en bois




(EN): Waste electrical products and old batteries should not be disposed with household waste. Help protect the environment by reuse, recycling. Check with your local authority or retailer for recycling advice. (FR): Les produits électriques ne doivent pas être mis au rebut avec les déchets ménagers. Merci de les recycler dans les points de collecte prévus à cet effet. Adressez-vous auprès des autorités locales ou de votre revendeur pour obtenir des conseils sur le recyclage. (DE): Elektromüll und verbrauchte Batterien sollten nicht zusammen mit Hausmüll entsorgt werden. Tragen Sie zum Umweltschutz bei, indem Sie Artikel weiterverwenden und recyceln. Informieren Sie sich bei Ihrer Kreisverwaltung oder Ihrem Einzelhändler über Recyclingmöglichkeiten. (ES): Los productos eléctricos no deben desecharse con los residuos domésticos. Le agradecemos que los depositen en los puntos de recogida previstos para su reciclaje. Diríjase a las autoridades locales para obtener consejos sobre el reciclaje. (IT): I prodotti elettrici non devono essere buttati via con i rifiuti domestici. Si prega di riciclarli tramite gli appositi punti di raccolta. Rivolgersi alle autorità locali o al proprio rivenditore per ottenere consigli sul riciclaggio. (NL): Afgedankte elektrische producten en oude batterijen horen niet bij het huishoudelijk afval. Help het milieu te beschermen door hergebruik, recycling. Neem contact op met uw plaatselijke overheid of winkel voor recyclingadvies. (DK): Affald af elektriske produkter og gamle batterier må ikke bortskaffes sammen med husholdningsaffald. Hjælp med at beskytte miljøet ved genbrug, genbrug. Kontakt din lokale myndighed eller forhandler for rådgivning om genbrug. (SE): Elektriska avfallsprodukter och gamla batterier ska inte kastas med hushållsavfall. Hjälp till att skydda miljön genom återvinning, återvinning. Kontakta din lokala myndighet eller återförsäljare för återvinningsråd. (PL): Zużytych produktów elektrycznych i starych baterii nie należy wyrzucać razem z odpadami domowymi. Pomóż chronić środowisko poprzez ponowne użycie i recykling. Skontaktuj się z lokalnymi władzami lub sprzedawcą, aby uzyskać porady dotyczące recyklingu. (GR): απορριμματα ηλεκτρικών προϊόντων και οι παλιές μπαταρίες δεν πρέπει να απορρίπτονται στα οικιακά απορρίμματα. Βοηθήστε στην προστασία του περιβάλλοντος με επαναχρησιμοποίηση, ανακύκλωση. Επικοινωνήστε με την τοπική αρχή ή τον πωλητή για συμβουλές ανακύκλωσης. (AR): لا ينبغي التخلص من المنتجات الكهربائية والبطاريات القديمة مع النفايات المنزلية. تساعد في حماية البيئة من طريق إعادة التدوير. تواصل مع السلطات المحلية أو البائع للحصول على نصائح حول إعادة التدوير.









**AVERTISSEMENT:**  
RISQUE DE SUFFOCATION—Petites pièces.  
Ce produit n'est pas recommandé pour les enfants de 3 ans et moins.




**WARNING:**  
CHOKING HAZARD—Small parts.  
Not for children under 3 years.

1. Slide the switch to ON,  then press the keys to play the piano!
2. Press the music button  to hear 6 classical compositions.
3. Press and hold the music button  for 1.5 seconds to stop the music.

1. Faites glisser l'interrupteur sur ON,  puis appuie sur les touches pour jouer du piano!
2. Appuie sur le bouton de musique  pour entendre 6 compositions classiques.
3. Maintiens le bouton de musique enfoncé  pendant 1,5 seconde pour arrêter la musique.

1. Schieben Sie den Schalter auf ON,  Drücke auf die Tasten drücken, um Klavier zu spielen!
2. Drücke auf die Musiktaste,  um 6 klassische Kompositionen zu hören.
3. Halte die Musiktaste  1,5 Sekunden lang gedrückt, um die Musik abubrechen.

1. ¡Deslice el interruptor a la posición ON,  y luego pulsa las teclas para tocar el piano!
2. Pulsa el botón de música  para escuchar 6 composiciones clásicas.
3. Mantén pulsado el botón de música  durante 1,5 segundos para parar la música.

1. Far scorrere l'interruttore su ON,  quindi premi i tasti per suonare il pianoforte!
2. Premi il tasto musica  per ascoltare 6 composizioni classiche.
3. Tenere premuto il tasto musica  per 1,5 secondi per fermare la musica.

# B toys



CAN ICES-3 (B)/NMB-3(B)

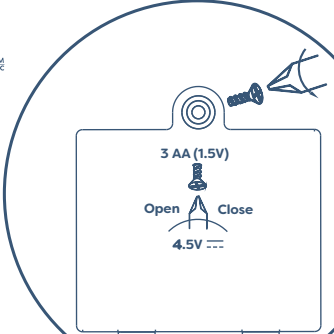
This device complies with Part 15 of the FCC Rules. Operation is subject to the following two conditions: (1) this device may not cause harmful interference, and (2) this device must accept any interference received, including interference that may cause undesired operation. Warning: Changes or modifications to this unit not expressly approved by the party responsible for compliance could void the user's authority to operate the equipment. WARNING: This equipment has been tested and found to comply with the limits for a Class B digital device, pursuant to Part 15 of the FCC Rules. These limits are designed to provide reasonable protection against harmful interference in a residential installation. This equipment generates, uses and can radiate radio frequency energy and, if not installed and used in accordance with the instructions, may cause harmful interference to radio communications. However, there is no guarantee that interference will not occur in a particular installation. If this equipment does cause harmful interference to radio or television reception, which can be determined by turning the equipment off and on, the user is encouraged to try to correct the interference by one or more of the following measures:

- Reorient or relocate the receiving antenna.
- Increase the separation between the equipment and receiver.
- Connect the equipment into an outlet on a circuit different from that to which the receiver is connected.
- Consult the dealer or an experienced radio/TV technician for help.

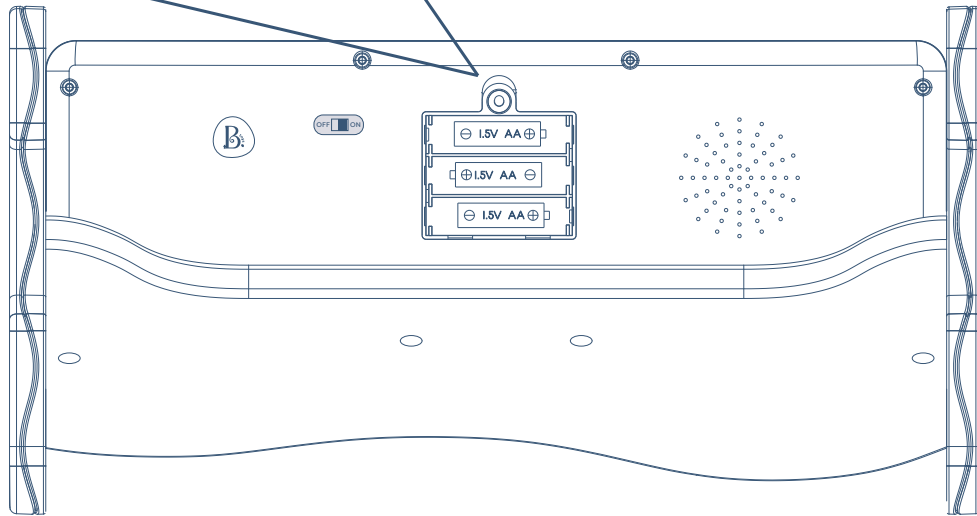
Ce dispositif est conforme à l'article 15 des règlements du FCC. La manoeuvre est sujette à ces 2 conditions : (1) ce dispositif ne causerait pas d'interférence et (2) ce dispositif devrait accepter toute interférence reçue, incluant l'interférence qui causerait une manoeuvre non voulue. Mise en garde : les changements ou modifications qui ne sont pas expressément approuvés par le responsable des conformités pourraient annuler. Le droit de l'utilisateur de manoeuvrer cet appareil. AVERTISSEMENT: Cet appareil a été testé et trouve conforme aux limites de dispositifs digitaux de classe B selon l'article 15 des règlements de FCC. Ces limites sont conçues pour donner une protection raisonnable contre les interférences nocives dans une demeure résidentielle. Cet appareil génère, utilise et peut émettre des radiations d'énergie de fréquences radios et, s'il n'est pas installé et utilisé selon les instructions, pourrait endommager l'interférence des communications de radio. Il n'est cependant pas garanti de ne pas avoir d'interférence dans une installation particulière. Si cet appareil cause une interférence à la réception d'une radio ou télévision et qui peut être déterminé en allumant ou éteignant l'appareil, l'utilisateur peut prendre les mesures suivantes pour le corriger :

- Orienter ou localiser de nouveau l'antenne réceptrice.
- Augmenter l'espace entre l'appareil et le récepteur.
- Connecter l'appareil à une prise différente de celle du circuit du récepteur.
- Consulter un concessionnaire ou un technicien de radio ou télévision pour obtenir de l'aide.

## Mini Maestro™ Wooden Toy Piano Piano en bois



**CAUTION:** Do not sit, step, or stand on the piano. **ATTENTION:** Ne t'assoies pas, ne marche pas et ne te tiens pas debout sur le piano. **ACHTUNG:** Nicht auf dem Klavier sitzen, stehen oder auf das Klavier treten. **PRECAUCIÓN:** No te sientes, pises o estes de pie en el piano. **PRECAUZIONE:** Non sederti, non calpestare e non stare in piedi sul pianoforte. **LET OP:** Ga niet op de piano zitten, stappen of staan.



© 2023 Maison Battat Inc.

**B. toys & Mini Maestro & Just B. Just You. B. You** are trademarks of/son des marques de commerce de Maison Battat Inc. Manufactured for / Fabriqué pour Maison Battat Inc., 8440 Darnley Road, Montreal, P.Q. H4T 1M4  
Designed by / Conçu par Maison Battat Inc.

All B. toys products meet or exceed all EN, Canadian and USA safety standards. Tous les produits B. toys sont conformes aux normes de sécurité EN, Canadiennes et Américaines.

**MADE IN CHINA • FABRIQUÉ EN CHINE • HERGESTELLT IN CHINA • ABRICADO EN CHINA • FABBRICATO IN CINA • GEMAAKT IN CHINA**

(EN): Please retain this information for future reference. (FR): Renseignements à conserver. (DE): Diese information bitte aufbewahren. (ES): Guardar esta información para futuras. (IT): Istruzioni da conservare. (NL): Deze informatie goed bewaren. (DK): Opbevar disse oplysninger til fremtidig reference. (SE): Spara denna information för framtida referens. (PL): Prosimy o zachowanie tych informacji na przyszłość. (GR): Διατηρήστε αυτές τις πληροφορίες για μελλοντική αναφορά. (AR): يرجى إبقاء هذه المعلومات لتستخدمها في المستقبل. (AZ): Bütün məlumatları gələcək üçün saxlayın.

(EN): Please remove all packaging materials before giving to children. (FR): Veuillez retirer tout l'emballage avant de donner le produit à des enfants. (DE): Vor Übergabe an Kinder bitte sämtliches Verpackungsmaterial entfernen. (ES): Por favor quitar todos los materiales del embalaje antes de darlo a los niños. (IT): Per favore rimuovi tutti i materiali dell'imballaggio prima di darlo ai bambini. (NL): Verwijder de verpakking voordat het product aan een kind wordt gegeven. (DK): Fjern venligst al emballage før produktet gives til børn. (SE): Ta bort allt förpackningsmaterial innan du ger till barn. (PL): Przed podaniem dzieckom należy usunąć wszystkie materiały opakowaniowe. (GR): Αφαιρέστε όλα τα υλικά συσκευασίας πριν τα δώσετε σε παιδιά. (AR): يرجى إزالة جميع مواد التغليف والتعبئة قبل إعطائها للأطفال. (AZ): Bütün paketləmə materiallarını uşaqlara vermədən əvvəl uşaqlardan qaldırın.

(EN): WARNING: SMALL PARTS - CHOKING HAZARD. Not suitable for children under 3 years. (FR): ATTENTION: PETITS ÉLÉMENTS - DANGER D'ÉTOUFFEMENT. Ne convient pas aux enfants de moins de 3 ans. (DE): ACHTUNG: KLEINE TEILE - ERSTICKUNGSGEFÄHR. Nicht für Kinder unter 3 Jahren geeignet. (ES): ¡ADVERTENCIA! PIEZAS PEQUEÑAS - PELIGRO DE ATRAGANTAMIENTO. No apropiado para niños menores de 3 años. (IT): AVVERTENZA: RISCHIO DI SOFFOCAMENTO DI PICCOLE PARTI. Non adatto a bambini di età inferiore a 3 anni. (NL): WAARSCHUWING: KLEINE ONDERDELEN - VERSTIKKINGSGEVAAR. Niet geschikt voor kinderen jonger dan 3 jaar. (DK): ADVARSEL: SMÅ DELE - FARE FOR AFKØKNING. Ikke egnet til børn under 3 år. (SE): VARNING: KVÄVNINGSRISIK - Små delar. Inte för barn under 3 år. (PL): OSTRZEŻENIE! MAŁE ELEMENTY - NIEBEZPIECZYSTWO ZADŁAWIENIA. Nieodpowiednie dla dzieci w wieku poniżej 3 lat. (GR): ΠΡΟΣΟΧΗ: ΚΙΝΔΥΝΟΣ ΠΙΝΙΜΟΥ - Περικύβητα Μικρά Μέγεθος. Δεν είναι κατάλληλο για παιδιά ηλικίας κάτω των 3 ετών. (AR): تحذير: خطر الاختناق أن المنتج يحتوي على قطع صغيرة. لا يناسب الأطفال دون 3 سنوات.

(EN): BATTERY ADVICE

- 1) Requires 3 x AA (1.5V) batteries included. 2) Batteries should only be replaced by an adult. 3) Do not mix old and new batteries. 4) Do not mix alkaline, standard (carbon-zinc) or rechargeable batteries. 5) Do not re-charge non-rechargeable batteries. 6) Rechargeable batteries are only to be charged under adult supervision. 7) Rechargeable batteries are to be removed from the product before being charged. 8) Ensure batteries are inserted with the correct polarity. 9) Exhausted batteries should always be removed. 10) The terminals should not be short circuited. ATTENTION: When the module's functions lose performance, follow instructions carefully to install new batteries.

(FR): CONSEILS D'UTILISATION DES PILES

- 1) Fonctionne avec 3 x AA (1.5V) piles requises incluses. 2) Les piles ne doivent être remplacées que par un adulte. 3) Ne pas mélanger piles usagées et piles neuves. 4) Ne pas mélanger les piles de type alcalin, les piles standard (zinc-carbone) et les piles rechargeables. 5) Ne pas recharger les piles non rechargeables. 6) Recharger les piles rechargeables seulement en présence d'un adulte qui surveille. 7) Enlever les piles rechargeables du produit avant de les recharger. 8) S'assurer que les piles sont mises en place en respectant la polarité. 9) Toujours enlever les piles usées. 10) Ne pas court-circuiter les bornes. ATTENTION: Lorsque les fonctions du module cessent de fonctionner correctement, suivre les instructions attentivement.

(DE): BATTERIEINFORMATIONEN

- 1) Benötigt 3 x AA (1.5V) Batterien enthalten. 2) Batterien sollten nur von Erwachsenen ersetzt werden. 3) Alte und neue Batterien nicht vermischen. 4) Alkalische, normale (Kohle-Zink-) und aufladbare Batterien nicht vermischen. 5) Nicht aufladbare Batterien nicht wiederaufladen. 6) Wiederaufladbare Batterien nur unter Aufsicht eines Erwachsenen laden. 7) Wiederaufladbare Batterien müssen aus dem Produkt entfernt werden, bevor sie geladen werden. 8) Batterien müssen mit richtiger Polarität eingelegt werden. 9) Leere Batterien sollten sofort entfernt werden. 10) Pole sollten nicht kurzgeschlossen werden. ACHTUNG: Wenn die Funktionen des Moduls nachlassen, befolgen Sie sorgfältig die Anweisungen zum Einlegen neuer Batterien.

(ES): CONSEJOS DE UTILIZACIÓN DE LAS PILAS

- 1) Funciona con 3 x AA (1.5V) pilas requeridas - incluidas. 2) Las pilas han de ser reemplazadas por un adulto. 3) No mezclar las pilas nuevas con las pilas usadas. 4) No mezclar pilas alcalinas con pilas estándar (carbono-zinc) o con pilas recargables. 5) No recargue pilas no recargables. 6) Las pilas recargables sólo deberán ser recargadas bajo la supervisión de un adulto. 7) Las pilas recargables deben extraerse del artículo antes de ser recargadas. 8) Asegurarse de que las pilas están insertadas con la polaridad correcta. 9) Siempre retire las pilas gastadas. 10) No cortocircuitar los terminales. ATENCIÓN: Cuando es reducido el rendimiento de las funciones del módulo, sigue las instrucciones con cuidado para instalar nuevas pilas.

(IT): CONSIGLI PER LA BATTERIA

- 1) Richiede 3 x AA (1.5V) batterie incluse. 2) Le pile dovrebbero essere sostituite solamente da un adulto. 3) Non mescolare le vecchie pile con le nuove. 4) Non mescolare pile alcaline (carbono-zinc) o ricaricabili. 5) Non ri-ricaricare pile non-ricaricabili. 6) Le pile ricaricabili devono essere ricaricate solamente sotto sorveglianza adulta. 7) Le pile ricaricabili saranno rimosse dal prodotto prima di essere ricaricate. 8) Assicurarsi che le pile siano inserite con la giusta polarità. 9) Le pile scariche dovrebbero essere sempre rimosse. 10) I terminali non dovrebbero essere messi in corte circuito. ATTENZIONE: Quando è ridotto il rendimento delle funzioni del modulo, segue attentamente le istruzioni per installare nuove pile.

(NL): INFORMATIE OVER DE BATTERIJEN

- 1) Gebruik 3 x AA (1.5V) batterijen bijgesloten. 2) Batterijen mogen alleen door een volwassene aangebracht worden. 3) Oude en nieuwe batterijen niet door elkaar gebruiken. 4) Gebruik geen alkaline, normale (zink-koolstof) of oplaadbare batterijen door elkaar. 5) Batterijen die niet oplaadbaar zijn niet opladen. 6) Oplaadbare batterijen mogen alleen onder toezicht van een volwassene worden opgeladen. 7) Oplaadbare batterijen eerst uit het product halen voordat deze opnieuw worden opgeladen. 8) Batterijen dienen met de goede polariteit (+ / -) aangebracht te worden. 9) Lege batterijen dienen onmiddellijk verwijderd te worden. 10) De polen (b.v. + / -) mogen geen kortsluiting veroorzaken. VOORZICHTIG: Als de functies van de module niet meer werken, volgt u de instructies zorgvuldig om nieuwe batterijen te installeren.

(DK): BATTERIÆRÅDGIVNING

- 1) Brug 3 x AA (1.5V) batterier i størrelse - Inkluderet. 2) Batterier bør kun udskfites af en voksen. 3) Bland ikke gamle og nye batterier. 4) Bland ikke alkaliske, standard- eller (carbon-zink) genopladelige batterier. 5) Genoplad ikke genopladelige batterier. 6) Genopladelige batterier må kun oplades under opsyn af voksne. 7) Genopladelige batterier skal fjernes fra produktet, inden de oplades. 8) Sorg for, at batterierne er isat med den korrekte polaritet. 9) Udtjente batterier skal altid fjernes. 10) Terminalerne bør ikke kortsluttes. FORSIGTIG: Når modulens funktioner falder i effekt, følg da instruktionerne omhyggeligt for at installere nye batterier.

(SE): BATTERIÄRÅDGIVNING

- 1) Använd 3 x AA (1.5 V) batterier - Ingår. 2) Batterier bör endast bytas ut av en vuxen. 3) Blanda inte gamla och nya batterier. 4) Blanda inte alkaliska, standardbatterier (kol-zink) eller uppladdningsbara batterier. 5) Ladda inte icke-uppladdningsbara batterier igen. 6) Uppladdningsbara batterier får endast laddas under övervakning av vuxna. 7) Uppladdningsbara batterier ska tas ur produkten innan de laddas. 8) Se till att batterierna sitter i med rätt polaritet. 9) Tömda batterier ska alltid tas bort. 10) Terminalerna bör inte kortslutas. OBS! När modulens funktioner tappar prestanda, följ instruktionerna noggrant för att installera nya batterier.

(PL): WYMIANA BATERII

Wmontowano 3 baterie AA (1.5V). Wymiana baterii może dokonywać wyłącznie osoba dorosła. Nie należy mieszać ze sobą baterii nowych i używanych, ani też różnych typów baterii - alkalicznych, standardowych (węgiel-cynk) czy przeznaczonych do ładowania. Baterie nie przewidziane do ładowania nie mogą być ładowane. Baterie przewidziane do ładowania mogą być ładowane jedynie pod nadzorem osoby dorosłej. Należy je przed ładowaniem wyjąć z zabawki. Baterie należy zakładać z zachowaniem prawidłowej polaryzacji. Baterie zawsze należy zawsze wyjąć z zabawki. Nie wolno zwierać zacisków zasilania. UWAGA: W przypadku spadku wydajności funkcji postępować ściśle zgodnie z instrukcjami w celu wymiany baterii.

(GR): ΣΥΜΒΟΥΛΕΣ ΜΠΑΤΑΡΙΩΝ

Αποτύπωνται 3 x AA (1.5V) μπαταρίες. Περιλαμβάνονται μπαταρίες. Οι μη επαναφορτιζόμενες μπαταρίες δεν πρέπει να επαναφορτιστούν. Οι επαναφορτιζόμενες μπαταρίες πρέπει να αφαιρεθούν από το παιχνίδι πριν φορτιστούν. Οι επαναφορτιζόμενες μπαταρίες πρέπει να φορτίζονται μόνο υπό την επίβλεψη ενήλικων. Δεν πρέπει να αναμειγνύονται διαφορετικοί τύποι μπαταριών ή νέες και μεταχειρισμένες μπαταρίες. Πρέπει να χρησιμοποιούνται μόνο μπαταρίες του ίδιου ή ισοδύναμου τύπου όπως συνιστάται. Οι μπαταρίες πρέπει να τοποθετούνται με τη σωστή πολικότητα. Οι εξαντλημένες μπαταρίες πρέπει να αφαιρεθούν από το παιχνίδι. Τα τεμαχικά τροφοδοσίας δεν πρέπει να βραχυκυκλώνονται. ΠΡΟΣΟΧΗ: Όταν οι λειτουργίες της μονάδας χάνουν την απόδοσή τους, ακολουθήστε προσεκτικά τις οδηγίες για την εγκατάσταση νέων μπαταριών. ΠΡΟΣΟΧΗ: Όταν οι λειτουργίες της μονάδας χάνουν την απόδοσή τους, ακολουθήστε προσεκτικά τις οδηγίες για να εγκαταστήσετε καινούριες μπαταρίες.

(AZ): BATERIYƏLƏR HAQQINDA TƏVƏSIYƏT

1) Bateria AA (1.5V) daxil olub. 2) Bateria yalnız yetişkinlər tərəfindən dəyişdirilməlidir. 3) Qədim və yeni batareya qarışdırılmamalıdır. 4) Alkali, standart (karbon-zink) və şarj edilənlər qarışdırılmamalıdır. 5) Şarj edilənlər yalnız yetişkin nəzarəti altında şarj edilə bilər. 6) Şarj edilənlər şarj ediləndən əvvəl cihazdan çıxarılmalıdır. 7) Şarj edilənlər yalnız düzgün polaritetlə (+ / -) quraşdırılmalıdır. 8) Sərf edilmiş batareya cihazdan çıxarılmalıdır. 9) Terminallər qısa qoymamalıdır. DİQQƏT: Modul funksiyalarının performansını itirdikdə, modul üçün yeni batareya quraşdırmağa diqqətli yanaşın.



BX1819 / BX1819Z