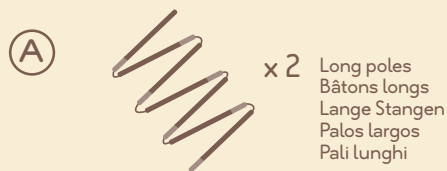


B.

The Great OutS'mores TentTM

18+ MONTHS • MOIS
MONATE • MESEJ • MESI

PIECES · PIÈCES · TEILE · PIEZAS · PEZZI

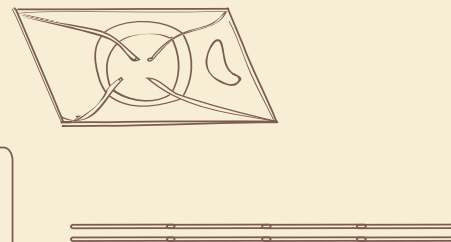
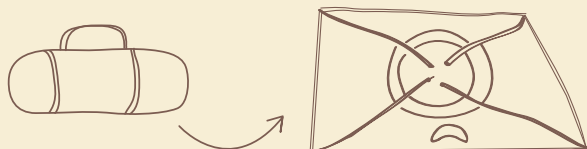


STEP · ÉTAPE · SCHRITT · ETAPA · PASSO 2

Assemble poles. Monte les bâtons. Zeltstangen zusammenstecken. Ensamblar los palos. Assemblaggio dei pali.

STEP · ÉTAPE · SCHRITT · ETAPA · PASSO 1

Unfold the tent. Déplie la tente. Zelt auseinanderfalten. Desplegar el tienda. Spiegare il tenda.



STEP · ÉTAPE · SCHRITT · ETAPA · PASSO 3


Insert pole (A) through the pole sleeves to elevate the walls.

Insère les bâton (A) à travers les pochettes des bâtons pour élever les murs.

Zeltstange (A) durch die Kanäle stecken, um die Seitenwände aufzustellen.

(A) Pasar los palos a través las mangas de los palos para levantar las paredes.

Inserire il palo (A) attraverso i manici passanti da palo per elevare le mura.



STEP · ÉTAPE · SCHRITT · ETAPA · PASSO 4


Connect the poles to the base of each corner.

Raccordez les pôles à la base de chaque coin.

Die Stäbe mit dem unteren Teil jeder Ecke verbinden.

Conecta los postes a la base de cada esquina.

Connetti i pali alla base di ogni angolo.



STEP · ÉTAPE · SCHRITT · ETAPA · PASSO 5 VOILA! · FERTIG! · AHII! · FATTO!



Attention: Clean surface with a damp cloth only. Do not immerse in water.

Attention: Prière de nettoyer la surface uniquement avec un linge humide. Ne pas immerger dans l'eau.

Achtung: Oberfläche nur mit einem feuchten Tuch abwischen. Nicht in Wasser eintauchen.

Atención: Limpiar la superficie únicamente con un trapo húmido. No inmergir en agua.

Attenzione: pulire la superficie esclusivamente con un panno umido. Non immergere il giocattolo nell'acqua.

Внимание: В случае загрязнения используйте для очистки влажную тряпочку. Не погружайте игрушку в воду!

Adult assembly required. Keep plastic bags out of children's reach during and after assembly.

Le montage par un adulte est requis. Garder les sacs en plastique hors de la portée des enfants durant et après le montage.

Zusammenbau durch Erwachsene erforderlich. Plastikbeutel bei und nach Zusammenbau für Kinder unzugänglich aufbewahren.

El ensamblaje por un adulto es requerido. Guardar las bolsas de plástico fuera del alcance de los niños durante y después de ensamblar.

Il montaggio da adulti è richiesto. Allontanare le borse di plastica dalla portata dei bambini durante e dopo il montaggio.

© 2017 Maison Battat Inc.

B. and The Great OutS'mores Tent and Just B. Just You. B. You are registered trademarks of / sont des marques commerce de Maison Battat Inc.

Manufactured for / Fabriqué pour Maison Battat Inc., 8440 Darnley Road, Montreal, P.Q. H4T 1M4

Designed by / Conçu par Maison Battat Inc.



RECYCLED PAPER
WITH SOY INKS
PAPIER RECYCLÉ AVEC
ENCRE À BASE DE SOJA

BX1602GTZ