

Get building:

- Make sure to assemble your favorite version of Marble-palooza Deluxe™ on a flat surface.
- Connect the pieces together by sliding one into another until they click into place and make sure the tubes are assembled vertically to avoid marble derailing.
- To store this marbelous roller coaster, make sure all its components are secured on a flat and stable surface. Prolonged bending of the components could lead to permanent damage.

Nun ans Bauen:

- Achte darauf, Deine Lieblingsversion von Marble-palooza Deluxe™ auf einer ebenen Fläche aufzubauen.
- Verbinde die Teile indem Du sie ineinander steckst, bis sie einrasten und achte darauf, dass die Röhren senkrecht montiert sind, damit die Murmeln nicht aus der Bahn schießen.
- Wenn Du diese Kugelbahn wegstellst, achte darauf, dass alle ihre Teile auf einer ebenen, stabilen Unterlage stehen. Werden die Teile über lange Zeit gebogen, können sie nachhaltig beschädigt werden.

Empieza a construir:

- Asegúrate de montar la tua versión favorita de Marble-palooza Deluxe™ sobre una superficie plana.
- Conecta los pedazos juntos deslizando uno en el otro hasta que ellos se fijen en su posición y asegúrate que los tubos sean montados verticalmente para evitar el descarrilamiento de la canica.
- Para almacenar esta montaña rusa canicada, asegúrese que todos sus componentes son instalados una superficie plana y estable. El doblamiento prolongado de los componentes podría conducir al daño permanente.

Commençons la construction:

- Assure-toi d'assembler ta version préférée de Marble-palooza Deluxe™ sur une surface uniforme.
- Connectez les pièces en les glissant l'une dans l'autre jusqu'à ce qu'elles soient bien enclenchées et assurez-vous que les tubes sont assemblés verticalement pour éviter le déraillement de la bille.
- Pour le rangement de ce jeu tour-BILLE-onnant, assure-toi que les composantes sont posées sur une surface uniforme et stable. La déformation prolongée d'une composante peut causer des dommages permanents.

Inizi a costruire:

- Assicurati assemblare la tua versione favorita di Marble-palooza Deluxe™ su una superficie piatta.
- Connetti insieme i pezzi scivolandoli uno nell'altro finché s'incastano nella loro posizione e si assicura che i tubi siano assemblati verticalmente per evitare il deragliament della biglia.
- Per immagazzinare questa montagna russa dibigliabbe, assicurati che tutti i suoi componenti siano fissati su una superficie piatta e stabile. Se piegati a lungo dei componenti potrebbe condurre ad un danno permanente.

31
PIECES
PIÈCES



TONS
of
combinations!
UNE TONNE
de combinaisons!

	x 11	
	x 4	 x 1
	x 5	 x 1
	x 2	 x 1
	x 1	 x 1
	x 3	 x 1

34
PIECES
PIÈCES



	x 11	 x 2
	x 5	 x 1
	x 6	 x 1
	x 3	 x 1
	x 1	 x 1
	x 1	 x 1

35
PIECES
PIÈCES













52
PIECES
PIÈCES



(EN): This device complies with Part 15 of the FCC Rules. Operation is subject to the following two conditions:
(1) this device may not cause harmful interference, and (2) this device must accept any interference received, including interference that may cause undesired operation. Warning: changes or modifications not expressly approved by the party responsible for compliance could void the user's authority to operate the equipment. NOTE: This equipment has been tested and found to comply with the limits for a Class B digital device, pursuant to Part 15 of the FCC Rules. These limits are designed to provide reasonable protection against harmful interference in a residential installation. This equipment generates, uses and can radiate radio frequency energy and, if not installed and used in accordance with the instructions, may cause harmful interference to radio communications. However, there is no guarantee that interference will not occur in a particular installation. If this equipment does cause harmful interference to radio or television reception, which can be determined by turning the equipment off and on, the user is encouraged to try to correct the interference by one or more of the following measures: • Reorient or relocate the receiving antenna. • Increase the separation between the equipment and receiver. • Connect the equipment into an outlet on a circuit different from that to which the receiver is connected. • Consult the dealer or an experienced radio/TV technician for help.

(FR): Ce produit répond aux exigences de la section 15 de la réglementation FCC. Son fonctionnement est soumis aux deux conditions suivantes: (1) cet appareil ne doit pas causer d'interférences nuisibles, et (2) cet appareil doit accepter toute autre interférence reçue, y compris les interférences pouvant entraîner un fonctionnement non désiré. Attention: les changements ou modifications apportés à cet appareil, non expressément approuvés par la partie responsable de la conformité pourraient annuler le droit accordé à l'utilisateur d'exploiter l'appareil. NOTE: Cet appareil a été testé et respecte les limitations d'un appareil numérique de classe B, conformément à la partie 15 du règlement FCC. Ces normes visent à fournir aux installations résidentielles une protection raisonnable contre les interférences. Cet équipement produit, utilise et peut émettre des fréquences radio et, s'il n'est pas installé et utilisé conformément aux présentes instructions, peut causer des interférences nuisibles aux communications radio. Cependant, il n'existe aucune garantie contre ces interférences, quel que soit l'installation. Si ce matériel occasionne des interférences nuisibles aux réceptions radio ou télévisuelles, ce qui peut être déterminé en allumant et en éteignant l'appareil, l'utilisateur est invité à corriger ce problème en prenant une ou plusieurs des mesures suivantes: • Réorienter ou repositionner l'antenne de réception. • Augmenter la distance séparant l'équipement du récepteur. • Brancher l'appareil sur un circuit différent de celui du récepteur. • Consulter le fournisseur ou un technicien radio/TV expérimenté.

	x 11		x 1
	x 6		x 1
	x 5		x 2
	x 3		x 1
	x 2		x 1
	x 1		x 1

	x 11		x 2		x 2
	x 12		x 1		
	x 12		x 1		x 1
	x 3		x 1		
	x 1		x 1		
	x 1		x 1		x 1

CAN ICES-3 (B)/NMB-3(B)



60
PIECES
PIÈCES



 x 11	 x 2	 x 2
 x 12	 x 1	
 x 12	 x 1	 x 1
 x 3	 x 1	 x 1
 x 4	 x 1	
 x 2	 x 4	 x 1
		 x 1

62
PIECES
PIÈCES



 x 11	 x 2	 x 2
 x 12	 x 1	 x 1
 x 12	 x 1	 x 1
 x 3	 x 1	 x 1
 x 2	 x 1	
 x 5	 x 4	 x 1
		 x 1

(EN): Please remove all packaging materials before giving to children. (FR): Veuillez retirer tout l'emballage avant de donner le produit à des enfants. (DE): Vor Übergabe an Kinder bitte sämtliches Verpackungsmaterial entfernen. (ES): Por favor quita todos los materiales del embalaje antes de darlo a los niños. (IT): Per favore rimuovi tutti i materiali dell'imballaggio prima di darlo ai bambini. (NL): Verwijder de verpakking voordat het product aan een kind wordt gegeven. (DK): Fjern alt emballagemateriale, inden det gives til børn. (SE): Ta bort allt förpackningsmaterial innan du ger till barn. (PL): Przed podaniem dzieciom należy usunąć wszystkie materiały opakowaniowe. (GR): Αφαιρέστε όλα τα υλικά συσκευασίας πριν τα δώσετε σε παιδιά. (AR): يرجى إزالة جميع مواد التغليف قبل إعطائها للأطفال.

(EN): Please retain this information for future reference. (FR): Veuillez conserver cette information pour référence ultérieure. (DE): Bitte bewahren Sie diese Informationen zum späteren Nachschlagen auf. (ES): Por favor, guarde esta información para referencia futura. (IT): Si prega di conservare queste informazioni per riferimento futuro. (NL): Bewaar deze informatie voor toekomstig gebruik. (DK): Opbevar disse oplysninger til fremtidig reference. (SE): Spara denna information för framtida referens. (PL): Prosimy o zachowanie tych informacji na przyszłość. (GR): Διατηρήστε αυτές τις πληροφορίες για μελλοντική αναφορά. (AR): يرجى الاحتفاظ بهذه المعلومات للرجوع إليها في المستقبل.

© 2023 Maison Battat Inc.
B. toys & Marble-palooza Deluxe & Just B. Just You. B.
You are trademarks of / sont des marques de commerce
de Maison Battat Inc. Manufactured for / Fabriqué pour
Maison Battat Inc., 8440 Darnley Road, Montreal, P.Q.
H4T 1M4 Designed by / Conçu par
Maison Battat Inc.
Visit us at / Visitez-nous au
www.mbytoys.com